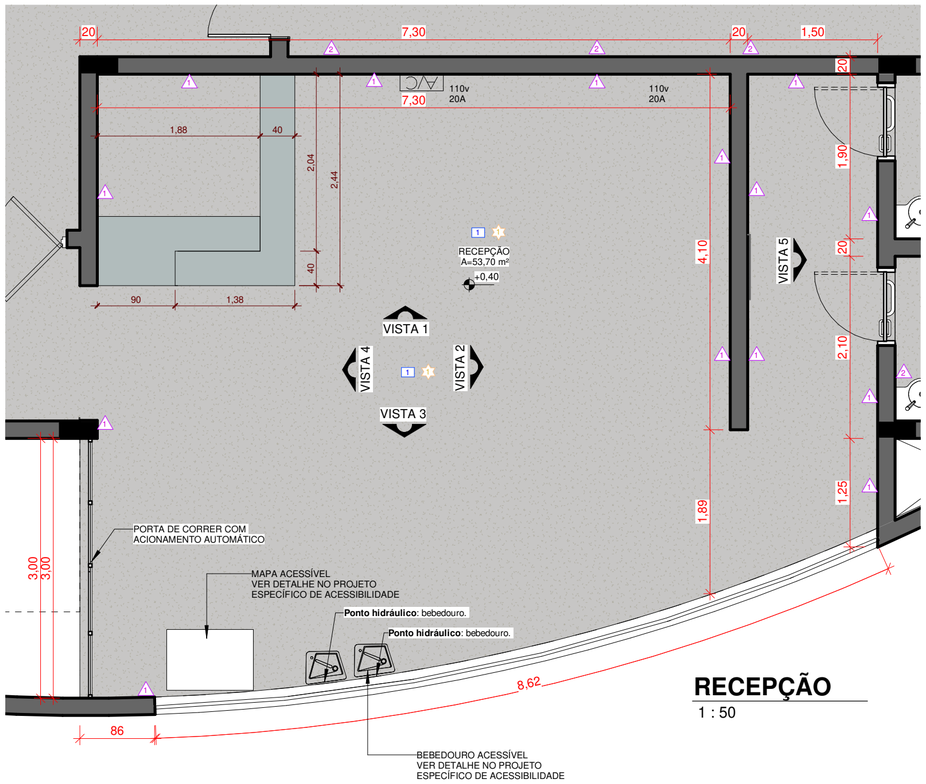

RECEPÇÃO
1 : 50

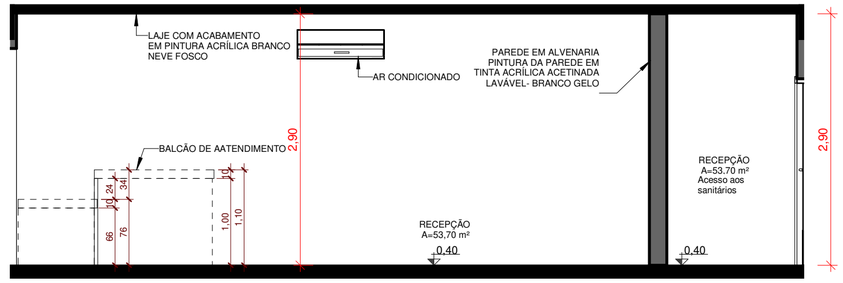

VISTA 1
1 : 50

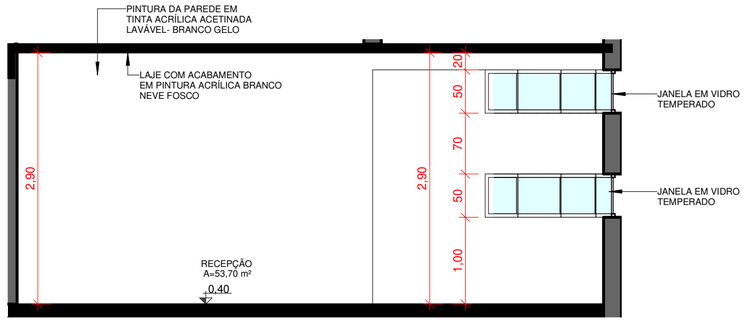

VISTA 2
1 : 50

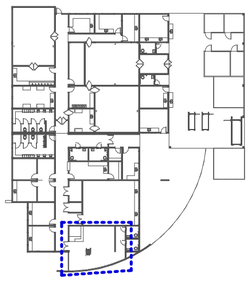

PLANTA LOCALIZAÇÃO
1 : 700

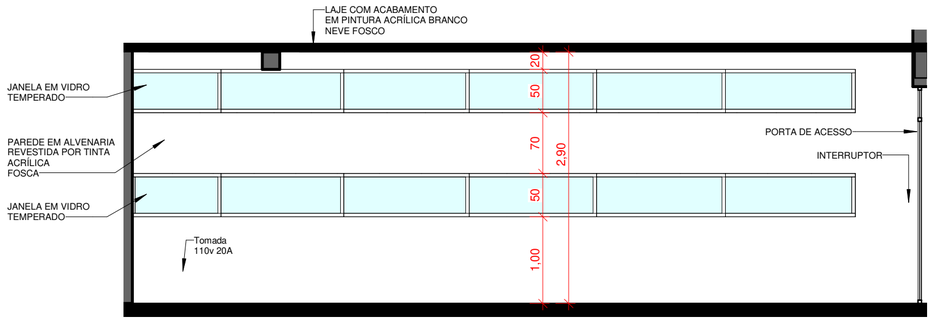

VISTA 3
1 : 50

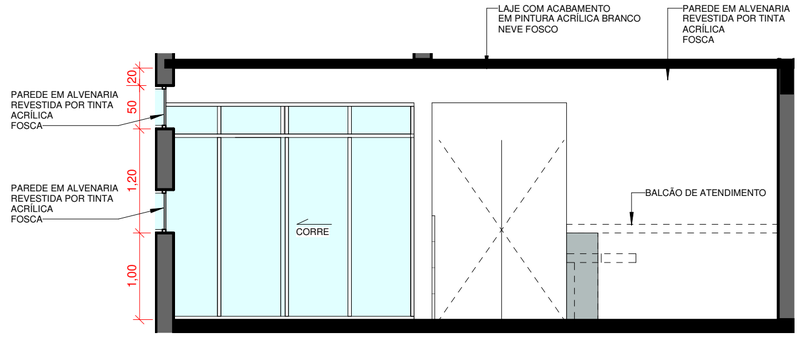

VISTA 4
1 : 50

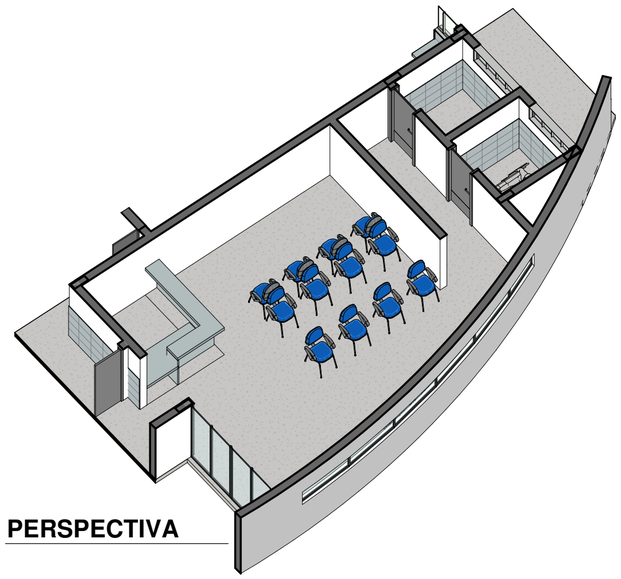

PERSPECTIVA

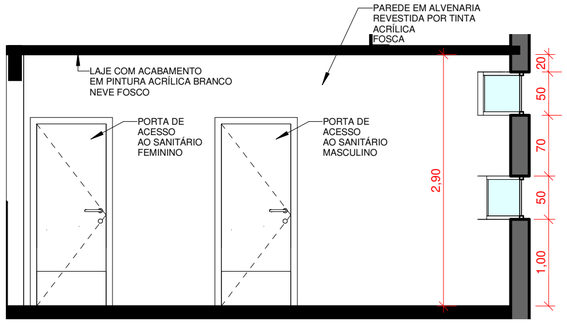

VISTA 5
1 : 50

ESPECIFICAÇÕES

0 PAREDE	1	Parede revestida por por tinta acrílica acetinada lavável.
	2	Meia parede revestida com cerâmica e meia parede com tinta acril. acetinada. Obs.: Sanitários serão utilizadas cerâmica cor cimento queimado, no restante será cor br
	3	Paredes da sala de Raio-X protegida por blindagem de barita na porta e em sua alvenaria seguindo legislação pertinente .
	4	Paredes revestidas com espuma densidade 33, recobertas de material resistente e impermeável .
	5	Parede revestida por epóxi cor cinza.
	6	Cerca de madeira para curral.
	7	Parede revestida por epóxi na cor branca.
0 PISO	1	Piso em granitina natural e cor terracota. junta plástica. Rodapés arredondados.
	2	Chão batido. Sem concreto. Colocar areia para igualar a altura com o piso.
	3	Piso de concreto com ralo no centro. O piso tem que ter uma inclinação para que toda a água escorra sem impedimento para o ralo central.
0 TETO	1	laje com pintura - Tinta PVA cor branco neve.
	2	Telhado aparente - Telha isotérmica com acabamento inferior em chapa lambri pré pintada
	3	Forro em toda a circulação onde haverá eletrocalha. Será utilizado o forro em placa com tabicas no encontro com paredes perpendiculares. Acabamento em tinta PVA cor branco neve
0 DIVERSOS	1	Bancada em granito com acabamento em meia esquadria. borda de 10cm.
	2	Pia de aço inox com torneira de acionamento automático

OBSERVAÇÕES:
1 - EM TODOS OS SANITÁRIOS DEVERÃO SER INSTALADOS:
Porta papel higiênico para rolo de :
papel de 300 a 500 m, com borda inferior a 1,00 m do piso
Toalheiro: Em aço inox para papel (duas dobras), com eixo do equipamento a 1,20 m do Piso
Espelho: Cristal, espessura 2mm, fixado na parede

INSTITUTO FEDERAL
Rondônia

ARQUITETURA - DETALHAMENTO

ENDEREÇO: Av. Vereador Otaviano Pereira Neto, 874 – Setor 2 –CEP: 76.890-000 - Jaru/RO

EDIFÍCIO INSTITUCIONAL - TÉRREO

CLINICA VETERINÁRIA

ÁREA DO TERRENO ORIGINAL:	ÁREA TOTAL DA CONSTRUÇÃO:	ARQUIVO:	ESCALA:
A=45857,74m²	A=1.249,23m²	C:\Users\Alexandre\Desktop\ARQ-MEDICINA VET-JARÚ\MEDICINA VETERINÁRIA_DETALHAMENTO_compatibilização.rvt	Como indicado

Proprietário: INSTITUTO FEDERAL DE RONDÔNIA - JARÚ

Autor do projeto: ALEXANDRE GONZAGA -CAU 115224-6

Responsável técnico: -

CONTEÚDO: DETALHAMENTO DA RECEPÇÃO

FOLHA: 01/20

DATA: JULHO/2020

DESENHO: Arqto. Marcos Viana

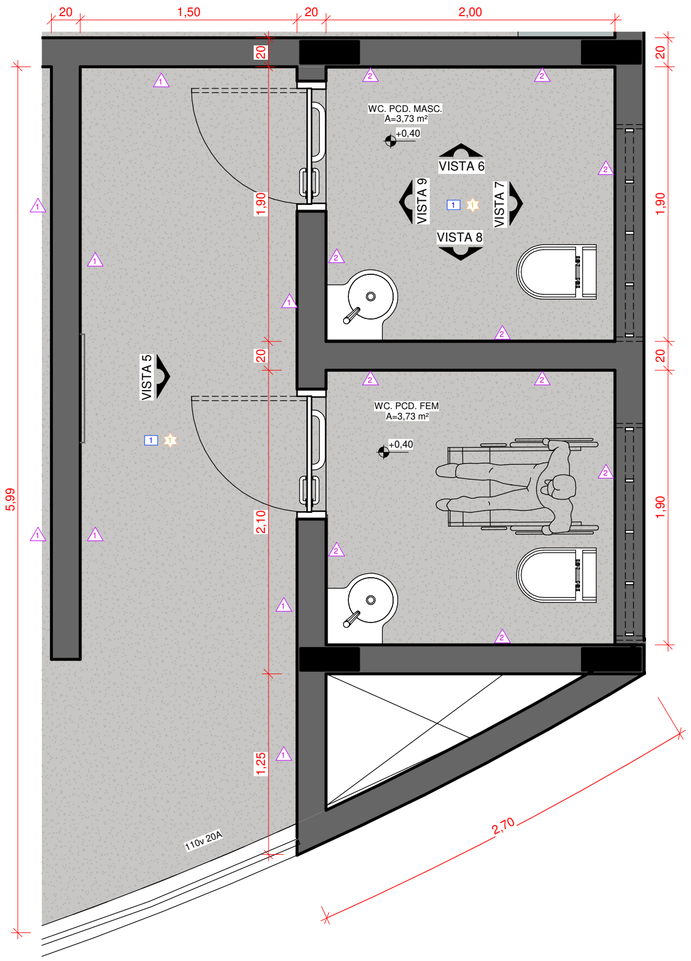

SANITÁRIOS PCD - RECEPÇÃO
1 : 30

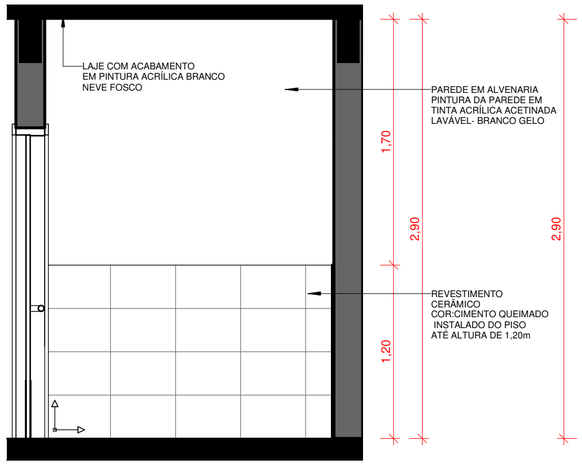

VISTA 6
1 : 30

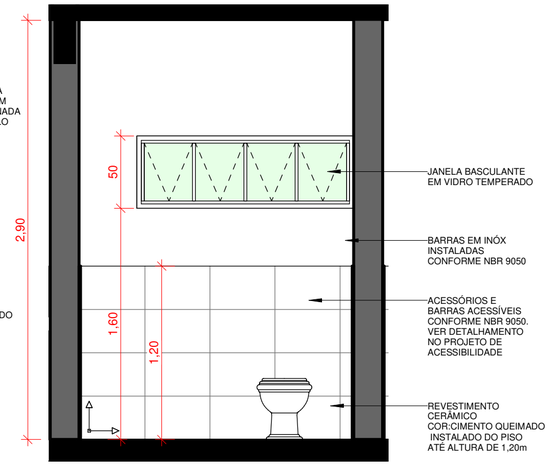

VISTA 7
1 : 30

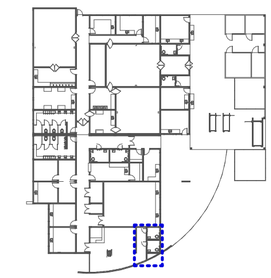

PLANTA LOCALIZAÇÃO
1 : 700

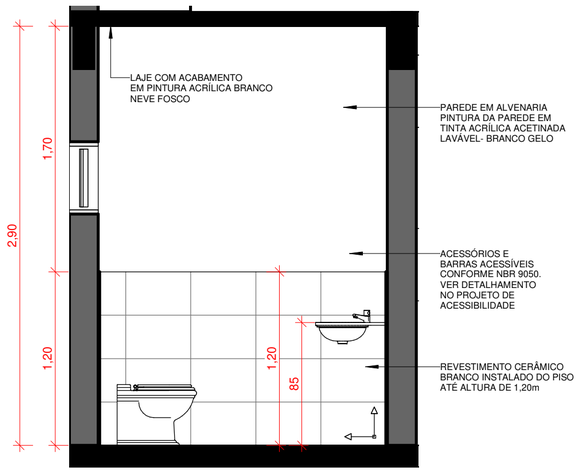

VISTA 8
1 : 30

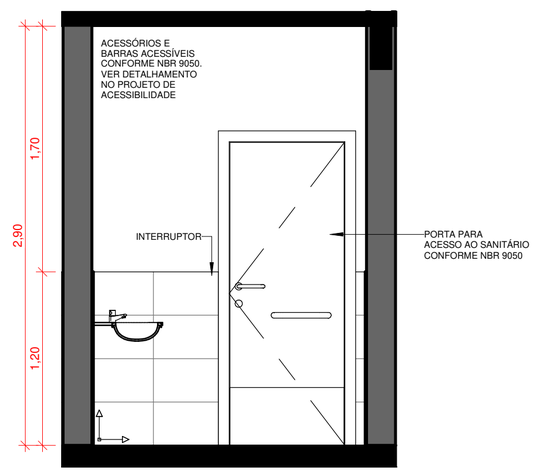

VISTA 9
1 : 30

ESPECIFICAÇÕES

0 PAREDE	1	Parede revestida por por tinta acrílica acetinada lavável.
	2	Meia parede revestida com cerâmica e meia parede com tinta acril. acetinada. Obs.: Sanitários serão utilizadas cerâmica cor cimento queimado, no restante será cor br
	3	Paredes da sala de Raio-X protegida por blindagem de barita na porta e em sua alvenaria seguindo legislação pertinente .
	4	Paredes revestidas com espuma densidade 33, recobertas de material resistente e impermeável .
	5	Parede revestida por epóxi cor cinza.
	6	Cerca de madeira para curral.
	7	Parede revestida por epóxi na cor branca.
0 PISO	1	Piso em granitina natural e cor terracota. junta plástica. Rodapés arredondados.
	2	Chão batido. Sem concreto. Colocar areia para igualar a altura com o piso.
	3	Piso de concreto com ralo no centro. O piso tem que ter uma inclinação para que toda a água escorra sem impedimento para o ralo central.
0 TETO	1	laje com pintura - Tinta PVA cor branco neve.
	2	Telhado aparente - Telha isotérmica com acabamento inferior em chapa lambri pré pintada
	3	Forro em toda a circulação onde haverá eletrocalha. Será utilizado o forro em placa com tabicas no encontro com paredes perpendiculares. Acabamento em tinta PVA cor branco neve
0 DIVERSOS	1	Bancada em granito com acabamento em meia esquadria. borda de 10cm.
	2	Pia de aço inox com torneira de acionamento automático

OBSERVAÇÕES:
1 - EM TODOS OS SANITÁRIOS DEVERÃO SER INSTALADOS:
Porta papel higiênico para rolo de :
papel de 300 a 500 m, com borda inferior a 1,00 m do piso
Toalheiro: Em aço inox para papel (duas dobras), com eixo do equipamento a 1,20 m do Piso
Espelho: Cristal, espessura 2mm, fixado na parede

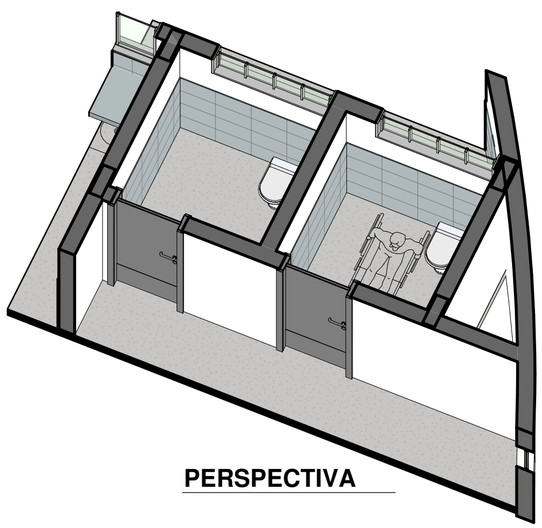

PERSPECTIVA

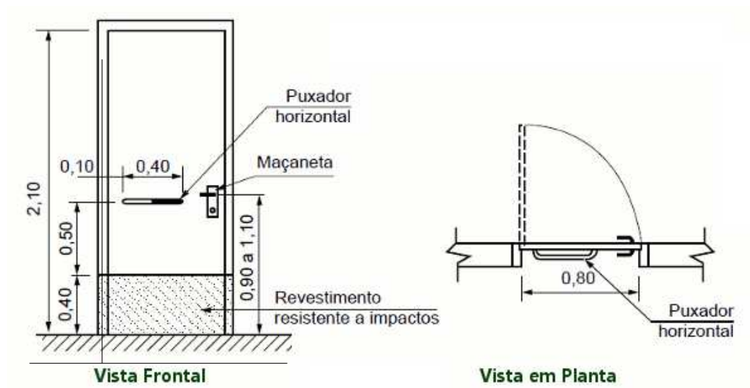

DETALHE PORTA PCD
1 : 30

OBS:
*DETALHES DE PEÇAS SANITÁRIAS, ACESSÓRIOS, BARRAS DE APOIO ENTRE OUTROS REFERENTES A ACESSIBILIDADE ESTÃO DETALHADAS NO PROJETO ESPECÍFICO DE ACESSIBILIDADE

*AS ALTURAS DE PEÇAS SANITÁRIAS E SUAS DIMENSÕES ESTÃO TAMBÉM ESPECIFICADAS NO PROJETO DE ACESSIBILIDADE.

INSTITUTO FEDERAL
Rondônia

ARQUITETURA - DETALHAMENTO

ENDEREÇO: Av. Vereador Otaviano Pereira Neto, 874 – Setor 2 –CEP: 76.890-000 - Jaru/RO

EDIFÍCIO INSTITUCIONAL - TÉRREO

CLINICA VETERINÁRIA

ÁREA DO TERRENO ORIGINAL:	ÁREA TOTAL DA CONSTRUÇÃO:	ARQUIVO:	ESCALA:
A=45857,74m²	A=1.249,23m²	C:\Users\Alexandre\Desktop\ARQ-MEDICINA VET-JARÚ\MEDICINA VETERINÁRIA_DETALHAMENTO_compatibilização.rvt	Como indicado

Proprietário:
INSTITUTO FEDERAL DE RONDÔNIA - JARÚ

Autor do projeto:
ALEXANDRE GONZAGA -CAU 115224-6

Responsável técnico:
-

CONTEÚDO:
SANITÁRIOS PCD - RECEPÇÃO

FOLHA:
02/20

DATA:
JULHO/2020

DESENHO:
Arqto. Marcos Viana

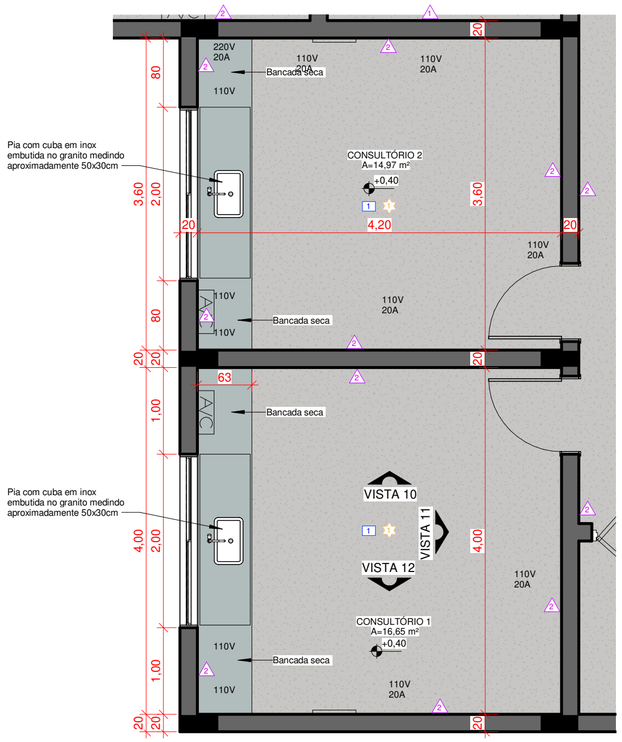

PLANTA CONSULTÓRIOS
1 : 50

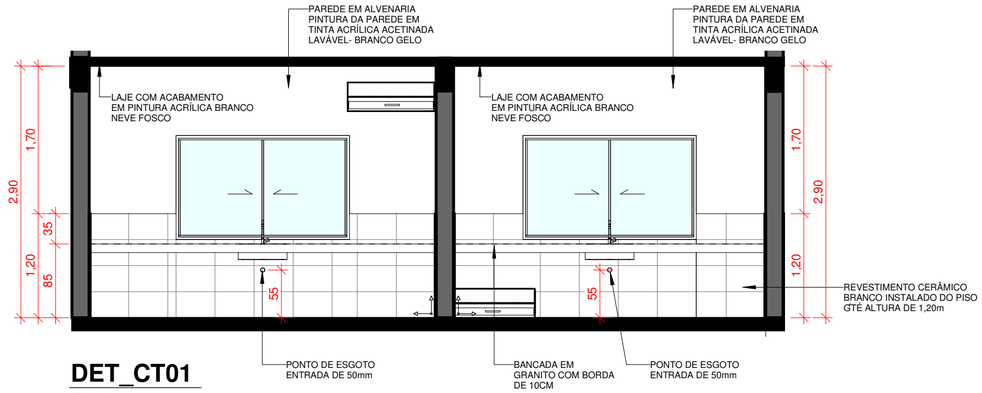

DET_CT01
1 : 50

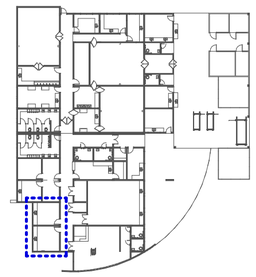

PLANTA LOCALIZAÇÃO
1 : 700

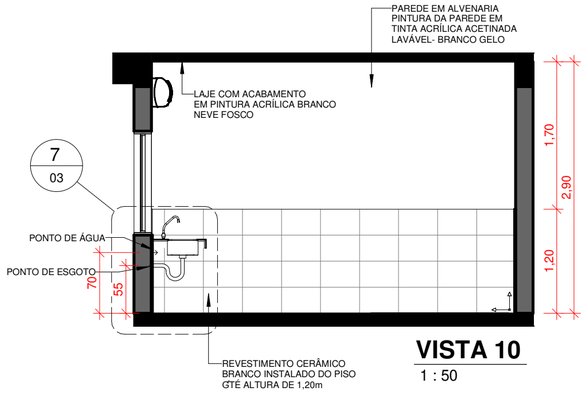

VISTA 10
1 : 50

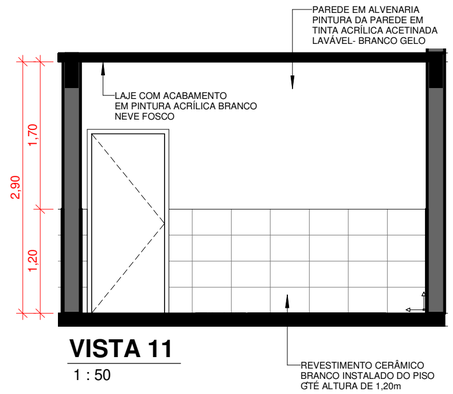

VISTA 11
1 : 50

ESPECIFICAÇÕES

0 PAREDE	1	Parede revestida por por tinta acrílica acetinada lavável.
	2	Meia parede revestida com cerâmica e meia parede com tinta acril. acetinada. Obs.: Sanitários serão utilizadas cerâmica cor cimento queimado, no restante será cor br
	3	Paredes da sala de Raio-X protegida por blindagem de barita na porta e em sua alvenaria seguindo legislação pertinente .
	4	Paredes revestidas com espuma densidade 33, recobertas de material resistente e impermeável .
	5	Parede revestida por epóxi cor cinza.
	6	Cerca de madeira para curral.
	7	Parede revestida por epóxi na cor branca.
0 PISO	1	Piso em granitina natural e cor terracota. junta plástica. Rodapés arredondados.
	2	Chão batido. Sem concreto. Colocar areia para igualar a altura com o piso.
	3	Piso de concreto com ralo no centro. O piso tem que ter uma inclinação para que toda a água escorra sem impedimento para o ralo central.
0 TETO	1	laje com pintura - Tinta PVA cor branco neve.
	2	Telhado aparente - Telha isotérmica com acabamento inferior em chapa lambri pré pintada
	3	Forro em toda a circulação onde haverá eletrocalha. Será utilizado o forro em placa com tabicas no encontro com paredes perpendiculares. Acabamento em tinta PVA cor branco neve
0 DIVERSOS	1	Bancada em granito com acabamento em meia esquadria. borda de 10cm.
	2	Pia de aço inox com torneira de acionamento automático

OBSERVAÇÕES:
1 - EM TODOS OS SANITÁRIOS DEVERÃO SER INSTALADOS:
Porta papel higiênico para rolo de :
papel de 300 a 500 m, com borda inferior a 1,00 m do piso
Toalheiro: Em aço inox para papel (duas dobras), com eixo do equipamento a 1,20 m do Piso
Espelho: Cristal, espessura 2mm, fixado na parede

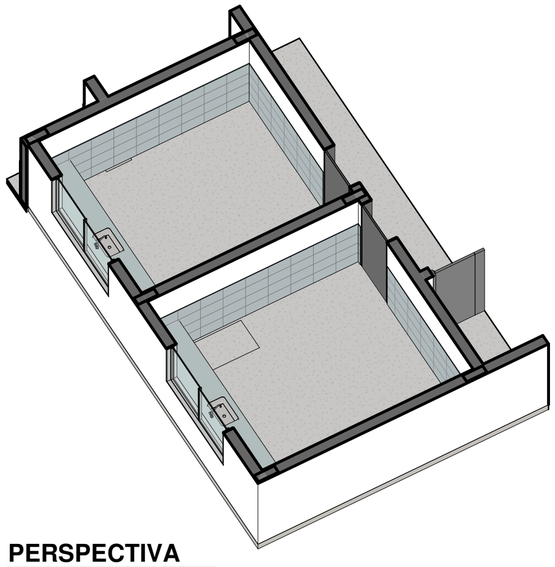

PERSPECTIVA

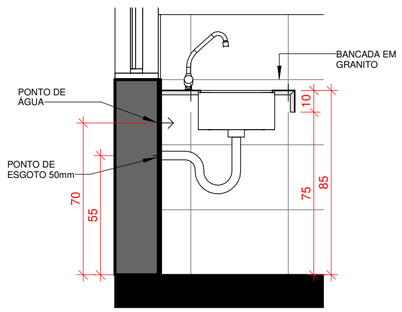

10 - DETALHE PIA EM BANCADA
1 : 20

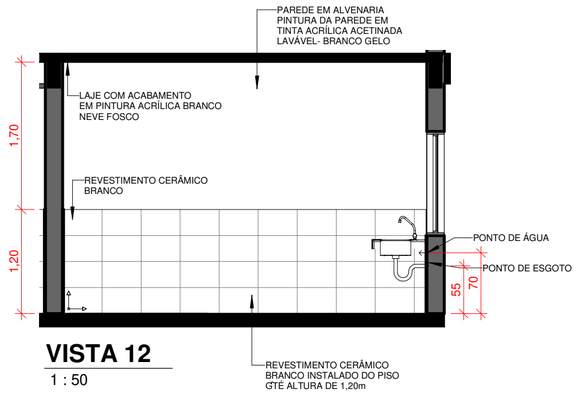

VISTA 12
1 : 50

INSTITUTO FEDERAL
Rondônia

ARQUITETURA - DETALHAMENTO

ENDEREÇO: Av. Vereador Otaviano Pereira Neto, 874 – Setor 2 –CEP: 76.890-000 - Jaru/RO

EDIFÍCIO INSTITUCIONAL - TÉRREO

CLINICA VETERINÁRIA

AREA DO TERRENO ORIGINAL:	AREA TOTAL DA CONSTRUÇÃO:	ARQUIVO:	ESCALA:
A=45857,74m²	A=1.249,23m²	C:\Users\Alexandre\Desktop\ARQ-MEDICINA VET-JARÚ\MEDICINA VETERINÁRIA_DETALHAMENTO_compatibilização.rvt	Como indicado

Proprietário: INSTITUTO FEDERAL DE RONDÔNIA - JARÚ

Autor do projeto: ALEXANDRE GONZAGA -CAU 115224-6

Responsável técnico: -

CONTEÚDO: DETALHAMENTO DOS CONSULTÓRIOS

FOLHA: 03/20

DATA: JULHO/2020

DESENHO: Arqto. Marcos Viana

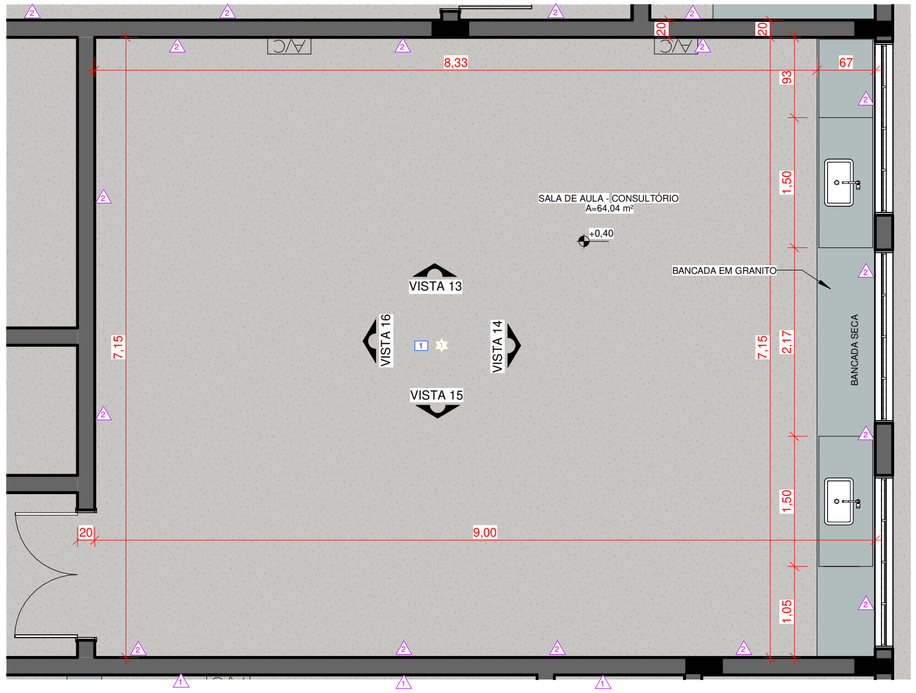

PLANTA PAVIMENTO TÉRREO
1 : 50

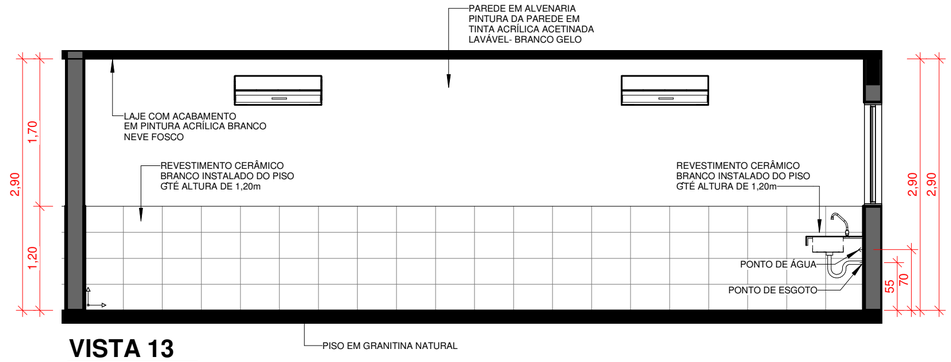

VISTA 13
1 : 50

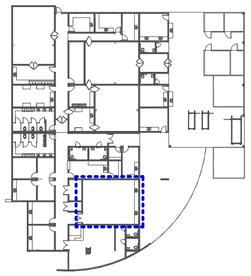

PLANTA LOCALIZAÇÃO
1 : 50

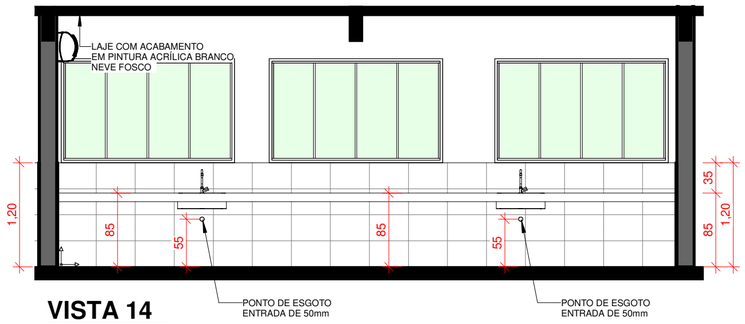

VISTA 14
1 : 50



VISTA 15
1 : 50

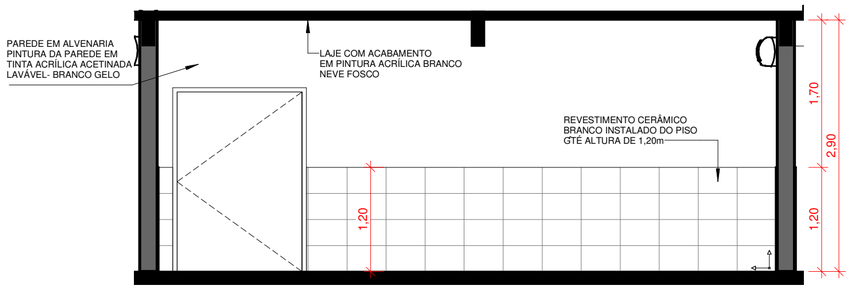

VISTA 16
1 : 50

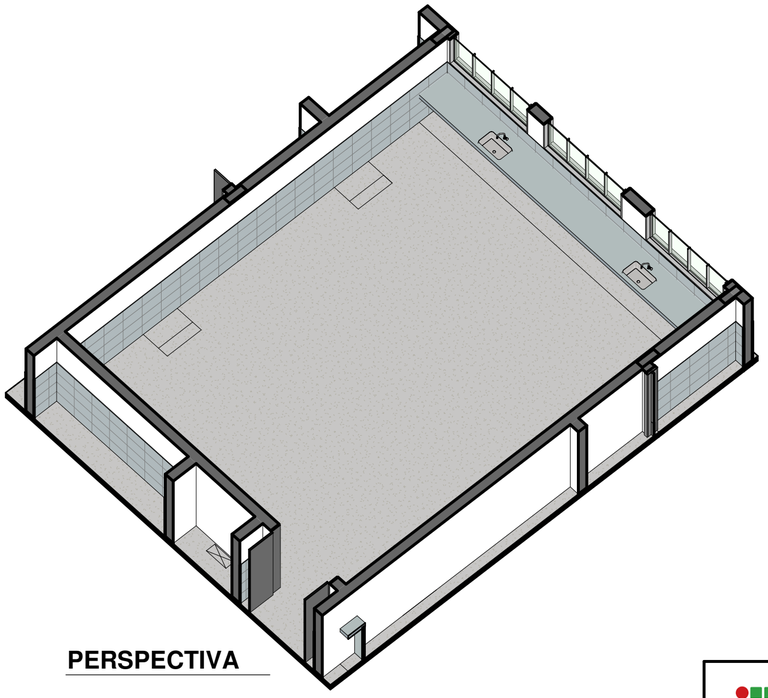

PERSPECTIVA

ESPECIFICAÇÕES

PAREDE	1	Parede revestida por por tinta acrílica acetinada lavável.
	2	Meia parede revestida com cerâmica e meia parede com tinta acril. acetinada. Obs.: Sanitários serão utilizadas cerâmica cor cimento queimado, no restante será cor br
	3	Paredes da sala de Raio-X protegida por blindagem de barita na porta e em sua alvenaria seguindo legislação pertinente .
	4	Paredes revestidas com espuma densidade 33, recobertas de material resistente e impermeável .
	5	Parede revestida por epóxi cor cinza.
	6	Cerca de madeira para curral.
	7	Parede revestida por epóxi na cor branca.
PISO	1	Piso em granitina natural e cor terracota. junta plástica. Rodapés arredondados.
	2	Chão batido. Sem concreto. Colocar areia para igualar a altura com o piso.
	3	Piso de concreto com ralo no centro. O piso tem que ter uma inclinação para que toda a água escorra sem impedimento para o ralo central.
TETO	1	laje com pintura - Tinta PVA cor branco neve.
	2	Telhado aparente - Telha isotérmica com acabamento inferior em chapa lambri pré pintada
	3	Forro em toda a circulação onde haverá eletrocalha. Será utilizado o forro em placa com tabicas no encontro com paredes perpendiculares. Acabamento em tinta PVA cor branco neve
DIVERSOS	1	Bancada em granito com acabamento em meia esquadria. borda de 10cm.
	2	Pia de aço inox com torneira de acionamento automático

OBSERVAÇÕES:
1 - EM TODOS OS SANITÁRIOS DEVERÃO SER INSTALADOS:
Porta papel higiênico para rolo de :
papel de 300 a 500 m, com borda inferior a 1,00 m do piso
Toalheiro: Em aço inox para papel (duas dobras), com eixo do equipamento a 1,20 m do Piso
Espelho: Cristal, espessura 2mm, fixado na parede

INSTITUTO FEDERAL
Rondônia

ARQUITETURA - DETALHAMENTO

ENDEREÇO: Av. Vereador Otaviano Pereira Neto, 874 – Setor 2 –CEP: 76.890-000 - Jaru/RO

EDIFÍCIO INSTITUCIONAL - TÉRREO

CLINICA VETERINÁRIA

ÁREA DO TERRENO ORIGINAL:	ÁREA TOTAL DA CONSTRUÇÃO:	ARQUIVO:	ESCALA:
A=45857,74m²	A=1.249,23m²	C:\Users\Alexandre\Desktop\ARQ-MEDICINA VET-JARÚ\MEDICINA VETERINÁRIA_DETALHAMENTO_compatibilização.rvt	Como indicado

Proprietário:
INSTITUTO FEDERAL DE RONDÔNIA - JARÚ

Autor do projeto:
ALEXANDRE GONZAGA -CAU 115224-6

Responsável técnico:
-

CONTEÚDO:
DETALHAMENTO - SALA DE AULA CONSULTÓRIOS

FOLHA:
04/20

DATA:
JULHO/2020

DESENHO:
Arqto. Marcos Viana

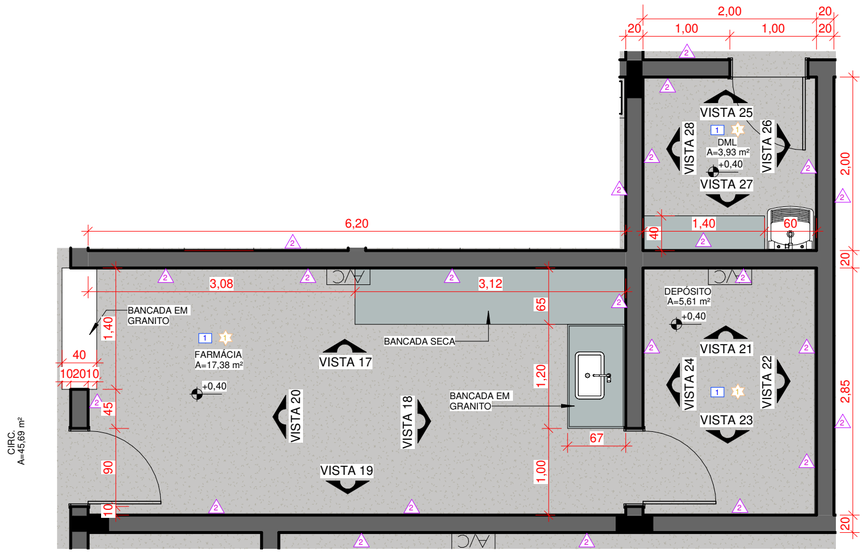

PLANTA FARMÁCIA
1 : 50

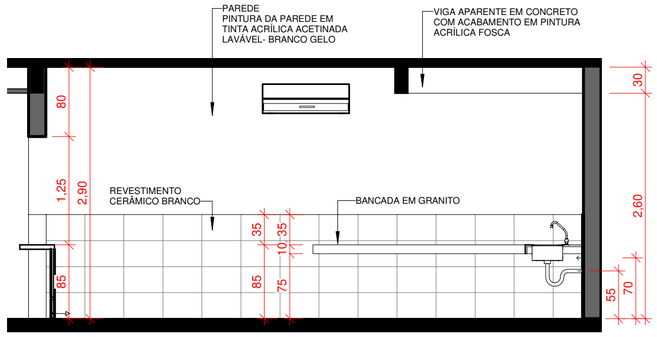

VISTA 17
1 : 50

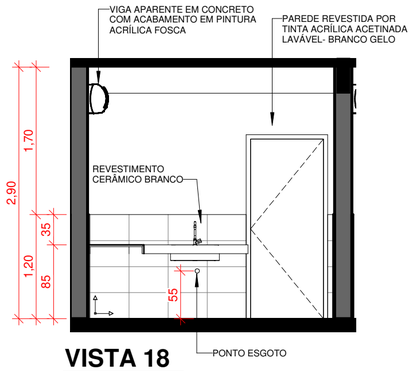

VISTA 18
1 : 50

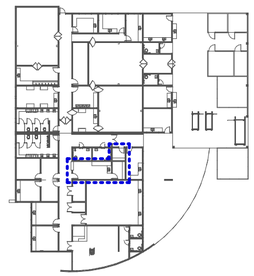

PLANTA LOCALIZAÇÃO
1 : 700

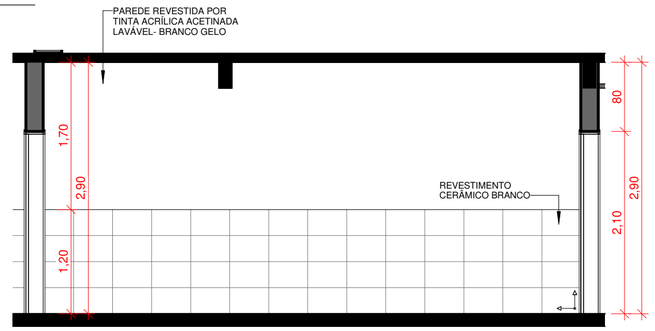

VISTA 19
1 : 50

ESPECIFICAÇÕES

0 PAREDE	1	Parede revestida por por tinta acrílica acetinada lavável.
	2	Meia parede revestida com cerâmica e meia parede com tinta acríl. acetinada. Obs.: Sanitários serão utilizadas cerâmica cor cimento queimado, no restante será cor br
	3	Paredes da sala de Raio-X protegida por blindagem de barita na porta e em sua alvenaria seguindo legislação pertinente .
	4	Paredes revestidas com espuma densidade 33, recobertas de material resistente e impermeável .
	5	Parede revestida por epóxi cor cinza.
	6	Cerca de madeira para curral.
	7	Parede revestida por epóxi na cor branca.
0 PISO	1	Piso em granitina natural e cor terracota. junta plástica. Rodapés arredondados.
	2	Chão batido. Sem concreto. Colocar areia para igualar a altura com o piso.
	3	Piso de concreto com ralo no centro. O piso tem que ter uma inclinação para que toda a água escorra sem impedimento para o ralo central.
0 TETO	1	laje com pintura - Tinta PVA cor branco neve.
	2	Telhado aparente - Telha isotérmica com acabamento inferior em chapa lambri pré pintada
	3	Forro em toda a circulação onde haverá eletrocalha. Será utilizado o forro em placa com tabicas no encontro com paredes perpendiculares. Acabamento em tinta PVA cor branco neve
0 DIVERSOS	1	Bancada em granito com acabamento em meia esquadria. borda de 10cm.
	2	Pia de aço inox com torneira de acionamento automático

OBSERVAÇÕES:
1 - EM TODOS OS SANITÁRIOS DEVERÃO SER INSTALADOS:
Porta papel higiênico para rolo de :
papel de 300 a 500 m, com borda inferior a 1,00 m do piso
Toalheiro: Em aço inox para papel (duas dobras), com eixo do equipamento a 1,20 m do Piso
Espelho: Cristal, espessura 2mm, fixado na parede

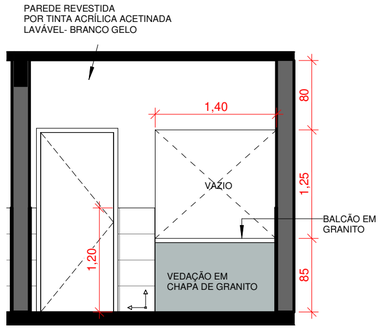

VISTA 20
1 : 50

VISTA 21
1 : 50

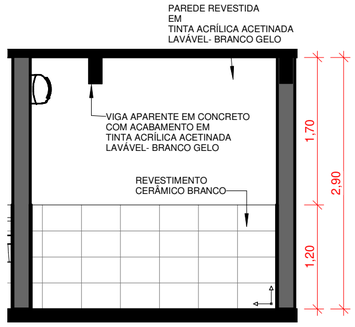

VISTA 22
1 : 50

VISTA 23
1 : 50

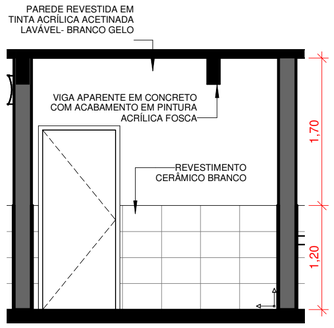

VISTA 24
1 : 50

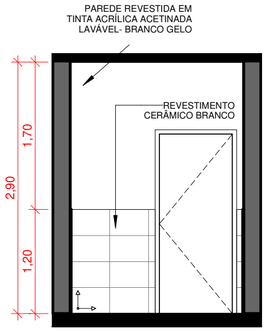

VISTA 25
1 : 50

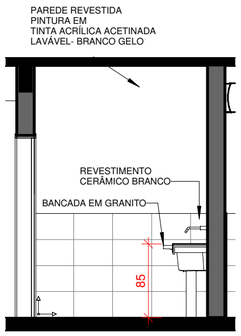

VISTA 26
1 : 50

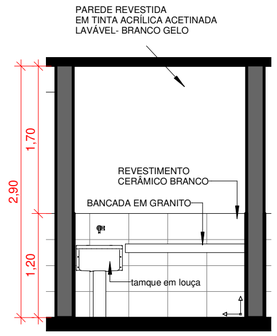

VISTA 27
1 : 50

VISTA 28
1 : 50

ARQUITETURA - DETALHAMENTO

INSTITUTO FEDERAL
Rondônia

ENDEREÇO: Av. Vereador Otaviano Pereira Neto, 874 – Setor 2 –CEP: 76.890-000 - Jaru/RO

EDIFÍCIO INSTITUCIONAL - TÉRREO

CLINICA VETERINÁRIA

ÁREA DO TERRENO ORIGINAL:	ÁREA TOTAL DA CONSTRUÇÃO:	ARQUIVO:	ESCALA:
A=45857,74m²	A=1.249,23m²	C:\Users\Alexandre\Desktop\ARQ-MEDICINA VET-JARÚ\MEDICINA VETERINÁRIA_DETALHAMENTO_compatibilização.rvt	Como indicado

Proprietário:
INSTITUTO FEDERAL DE RONDÔNIA - JARÚ

Autor do projeto:
ALEXANDRE GONZAGA -CAU 115224-6

Responsável técnico:
-

CONTEÚDO:
DETALHAMENTO FARMÁCIA E DEPÓSITO

FOLHA:
05/20

DATA:
JULHO/2020

DESENHO:
Arqto. Marcos Viana

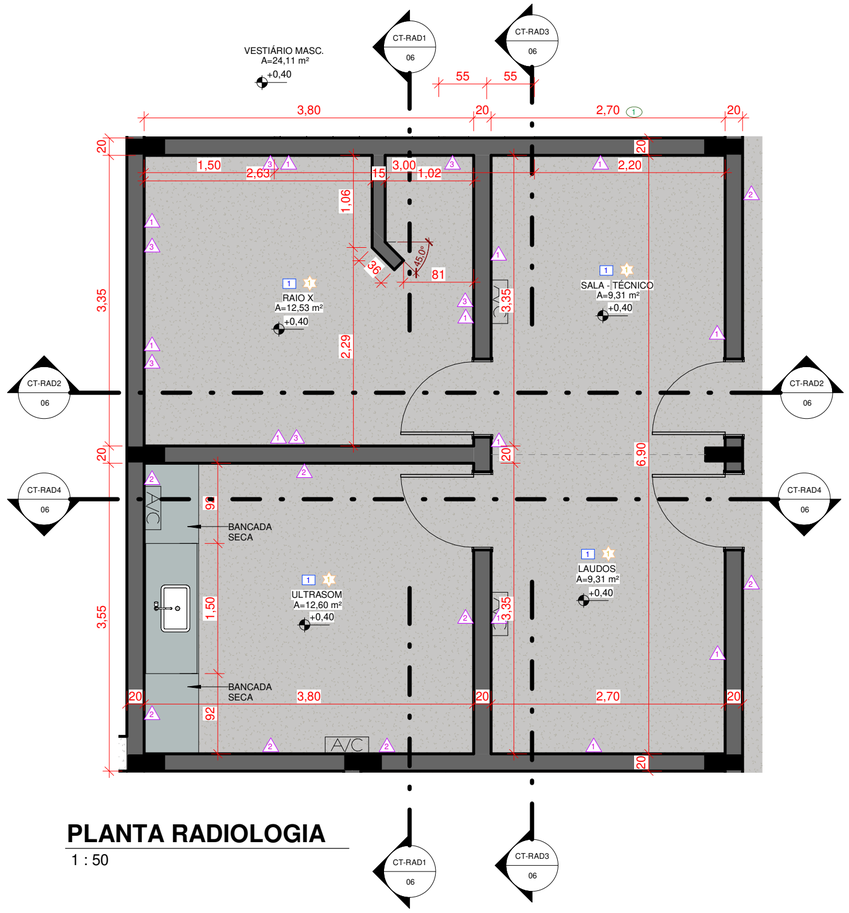

PLANTA RADIOLOGIA

1 : 50

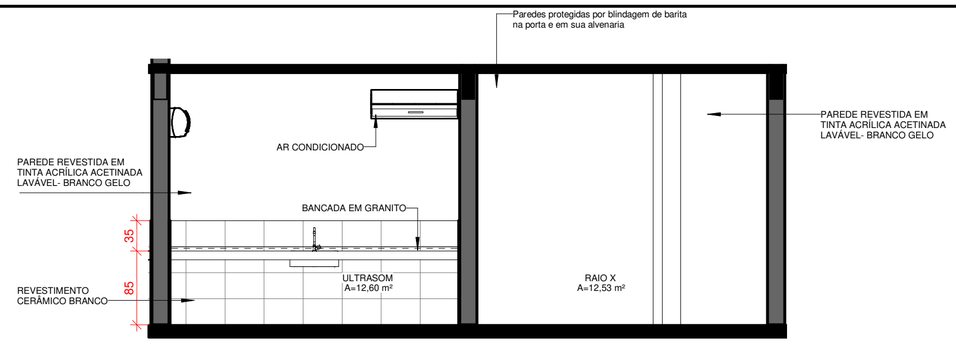

CT-RAD1

1 : 50

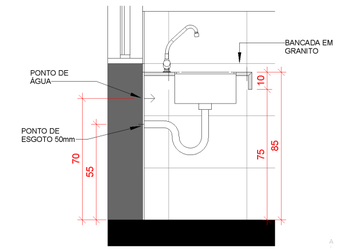

DETALHE BANCADA COM PIA

1 : 25

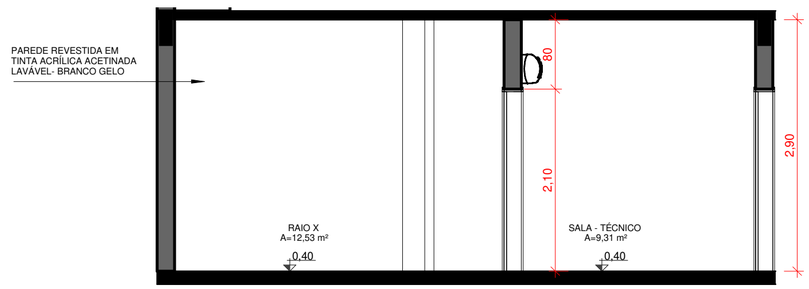

CT-RAD2

1 : 50

PLANTA LOCALIZAÇÃO

1 : 700

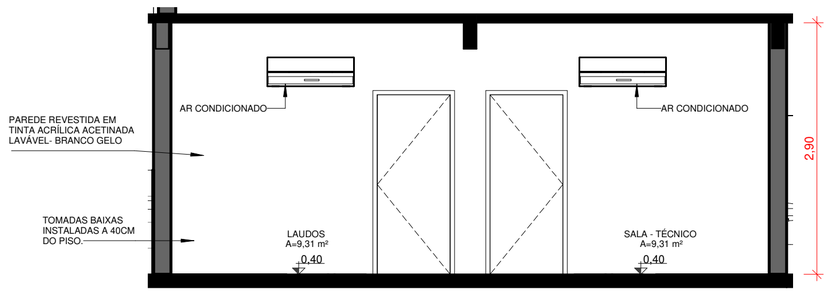

CT-RAD3

1 : 50

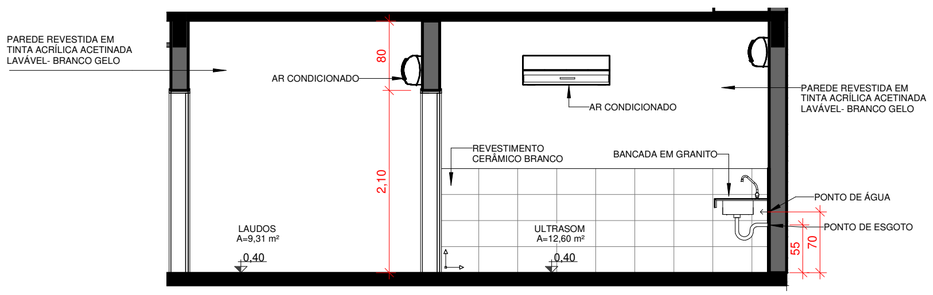

CT-RAD4

1 : 50

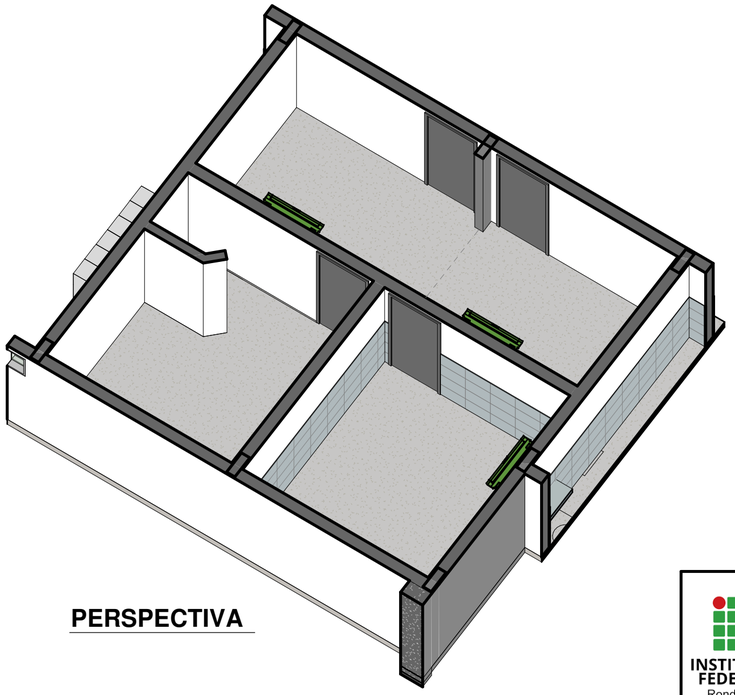

PERSPECTIVA

E S P E C I F I C A Ç Õ E S

0 PAREDE	1	Parede revestida por por tinta acrílica acetinada lavável.
	2	Meia parede revestida com cerâmica e meia parede com tinta acril. acetinada. Obs.: Sanitários serão utilizadas cerâmica cor cimento queimado, no restante será cor br
	3	Paredes da sala de Raio-X protegida por blindagem de barita na porta e em sua alvenaria seguindo legislação pertinente .
	4	Paredes revestidas com espuma densidade 33, recobertas de material resistente e impermeável .
	5	Parede revestida por epóxi cor cinza.
	6	Cerca de madeira para curral.
	7	Parede revestida por epóxi na cor branca.
0 PISO	1	Piso em granitina natural e cor terracota. junta plástica. Rodapés arredondados.
	2	Chão batido. Sem concreto. Colocar areia para igualar a altura com o piso.
	3	Piso de concreto com ralo no centro. O piso tem que ter uma inclinação para que toda a água escorra sem impedimento para o ralo central.
0 TETO	1	laje com pintura - Tinta PVA cor branco neve.
	2	Telhado aparente - Telha isotérmica com acabamento inferior em chapa lambri pré pintada
	3	Forro em toda a circulação onde haverá eletrocalha. Será utilizado o forro em placa com tabicas no encontro com paredes perpendiculares. Acabamento em tinta PVA cor branco neve
0 DIVERSOS	1	Bancada em granito com acabamento em meia esquadria. borda de 10cm.
	2	Pia de aço inox com torneira de acionamento automático

OBSERVAÇÕES:

1 - EM TODOS OS SANITÁRIOS DEVERÃO SER INSTALADOS:
Porta papel higiênico para rolo de :
papel de 300 a 500 m, com borda inferior a 1,00 m do piso
Toalheiro: Em aço inox para papel (duas dobras), com eixo do equipamento a 1,20 m do Piso
Espelho: Cristal, espessura 2mm, fixado na parede

INSTITUTO FEDERAL
Rondônia

ARQUITETURA - DETALHAMENTO

ENDEREÇO: Av. Vereador Otaviano Pereira Neto, 874 – Setor 2 –CEP: 76.890-000 - Jaru/RO

EDIFÍCIO INSTITUCIONAL - TÉRREO

CLINICA VETERINÁRIA

AREA DO TERRENO ORIGINAL: A=45857,74m²
AREA TOTAL DA CONSTRUÇÃO: A=1.249,23m²
ARQUIVO: C:\Users\Alexandre\Desktop\ARQ-MEDICINA VET-JARÚ\MEDICINA VETERINÁRIA_DETALHAMENTO_compatibilização.rvt
ESCALA: Como indicado

Proprietário: INSTITUTO FEDERAL DE RONDÔNIA - JARÚ

Autor do projeto: ALEXANDRE GONZAGA -CAU 115224-6

Responsável técnico: -

CONTEÚDO: DETALHAMENTO SALA DE ULTRASSOM
SALA DE RAIO X
SALA TÉCNICA
SALA DE LAUDOS

FOLHA: 06/20

DATA: JULHO/2020

DESENHO: Arqto. Marcos Viana

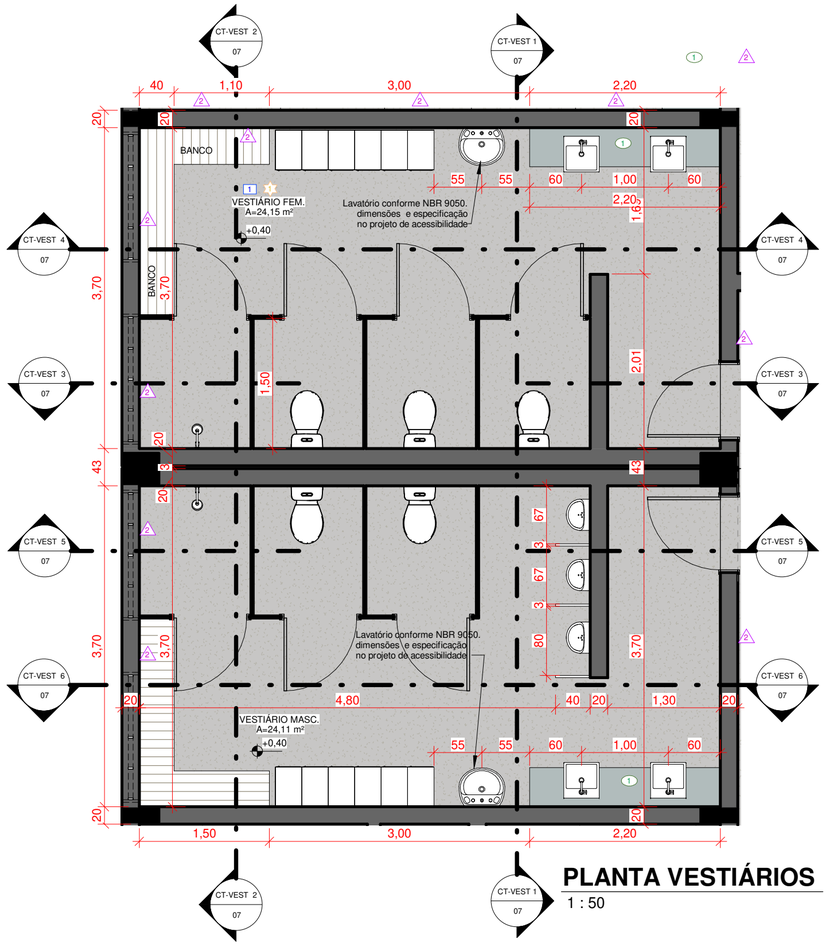

PLANTA VESTIÁRIOS
1 : 50

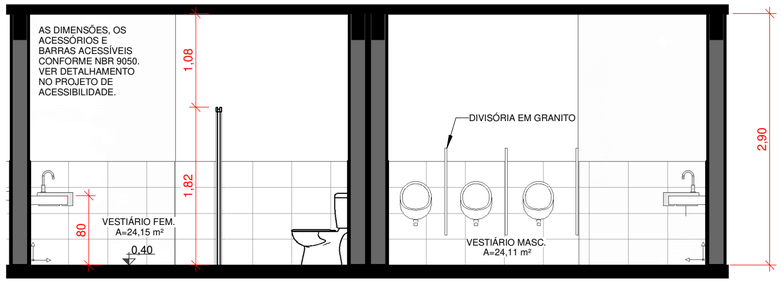

CT-VEST 1
1 : 50

CT-VEST 2
1 : 50

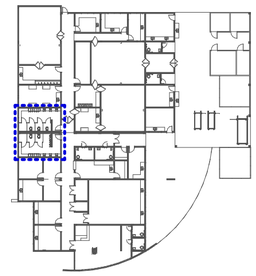

PLANTA LOCALIZAÇÃO
1 : 700

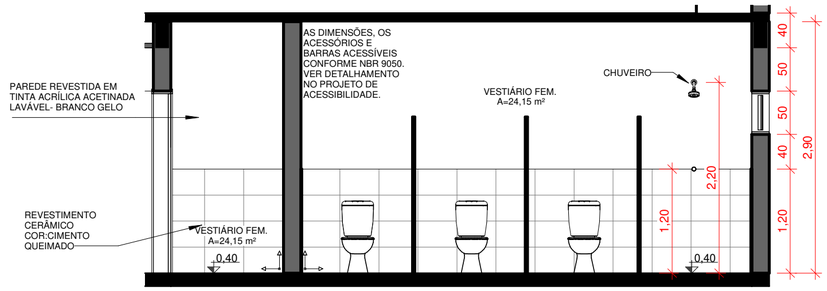

CT-VEST 3
1 : 50

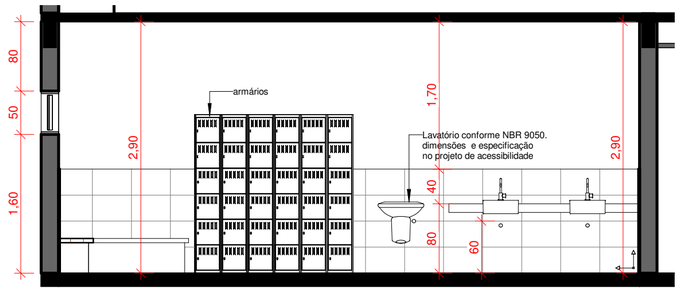

CT-VEST 4
1 : 50

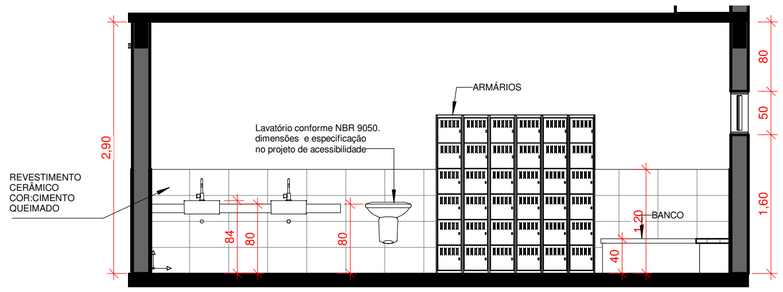

CT-VEST 6
1 : 50

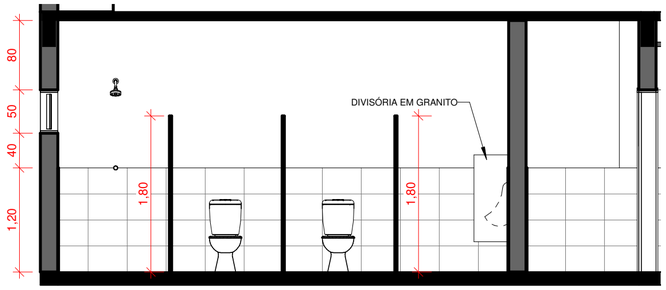

CT-VEST 5
1 : 50

ESPECIFICAÇÕES

0 PAREDE	1	Parede revestida por por tinta acrílica acetinada lavável.
	2	Meia parede revestida com cerâmica e meia parede com tinta acríl. acetinada. Obs.: Sanitários serão utilizadas cerâmica cor cimento queimado, no restante será cor br
	3	Paredes da sala de Raio-X protegida por blindagem de barita na porta e em sua alvenaria seguindo legislação pertinente .
	4	Paredes revestidas com espuma densidade 33, recobertas de material resistente e impermeável .
	5	Parede revestida por epóxi cor cinza.
	6	Cerca de madeira para curral.
	7	Parede revestida por epóxi na cor branca.
0 PISO	1	Piso em granitina natural e cor terracota. junta plástica. Rodapés arredondados.
	2	Chão batido. Sem concreto. Colocar areia para igualar a altura com o piso.
	3	Piso de concreto com ralo no centro. O piso tem que ter uma inclinação para que toda a água escorra sem impedimento para o ralo central.
0 TETO	1	laje com pintura - Tinta PVA cor branco neve.
	2	Telhado aparente - Telha isotérmica com acabamento inferior em chapa lambri pré pintada
	3	Forro em toda a circulação onde haverá eletrocalha. Será utilizado o forro em placa com tabicas no encontro com paredes perpendiculares. Acabamento em tinta PVA cor branco neve
0 DIVERSOS	1	Bancada em granito com acabamento em meia esquadria. borda de 10cm.
	2	Pia de aço inox com torneira de acionamento automático

OBSERVAÇÕES:
1 - EM TODOS OS SANITÁRIOS DEVERÃO SER INSTALADOS:
Porta papel higiênico para rolo de :
papel de 300 a 500 m, com borda inferior a 1,00 m do piso
Toalheiro: Em aço inox para papel (duas dobras), com eixo do equipamento a 1,20 m do Piso
Espelho: Cristal, espessura 2mm, fixado na parede

OBS:
*DETALHES DE PEÇAS SANITÁRIAS, ACESSÓRIOS, BARRAS DE APOIO ENTRE OUTROS REFERENTES A ACESSIBILIDADE ESTÃO DETALHADAS NO PROJETO ESPECÍFICO DE ACESSIBILIDADE

*AS ALTURAS DE PEÇAS SANITÁRIAS E SUAS DIMENSÕES ESTÃO TAMBÉM ESPECIFICADAS NO PROJETO DE ACESSIBILIDADE.

INSTITUTO FEDERAL
Rondônia

ARQUITETURA - DETALHAMENTO

ENDEREÇO: Av. Vereador Otaviano Pereira Neto, 874 – Setor 2 –CEP: 76.890-000 - Jaru/RO

EDIFÍCIO INSTITUCIONAL - TÉRREO

CLINICA VETERINÁRIA

ÁREA DO TERRENO ORIGINAL:	ÁREA TOTAL DA CONSTRUÇÃO:	ARQUIVO:	ESCALA:
A=45857,74m²	A=1.249,23m²	C:\Users\Alexandre\Desktop\ARQ-MEDICINA VET-JARÚ\MEDICINA VETERINÁRIA_DETALHAMENTO_compatibilização.rvt	Como indicado

Proprietário:
INSTITUTO FEDERAL DE RONDÔNIA - JARÚ

Autor do projeto:
ALEXANDRE GONZAGA -CAU 115224-6

Responsável técnico:
-

CONTEÚDO:
DETALHAMENTO DOS VESTIÁRIOS

FOLHA:
07/20

DATA:
JULHO/2020

DESENHO:
Arqto. Marcos Viana

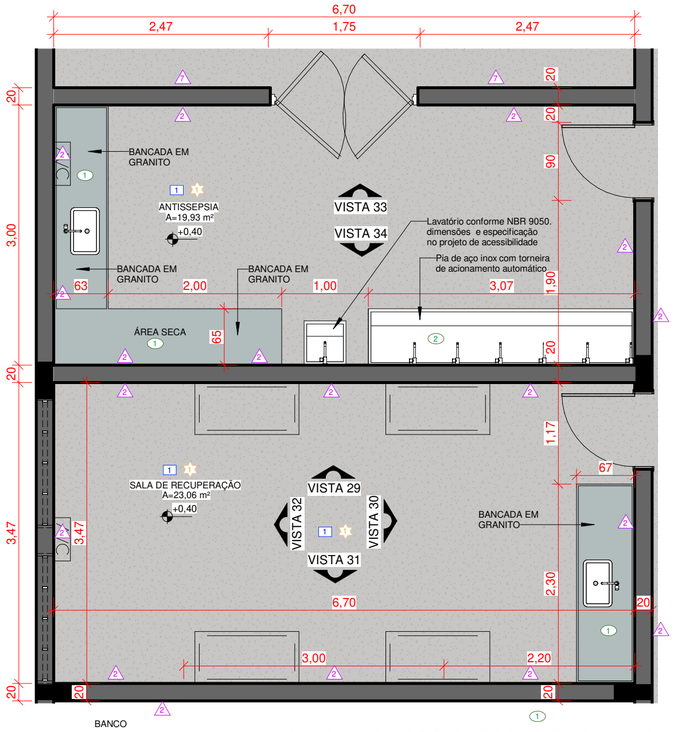

PLANTA ANTISSEPSIA E SALA DE RECUPERAÇÃO

1 : 50



VISTA 29

1 : 50

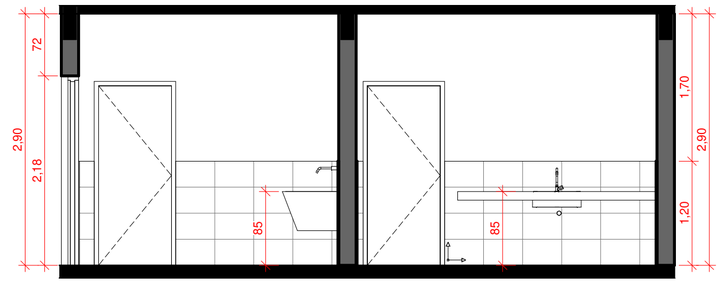

VISTA 30

1 : 50

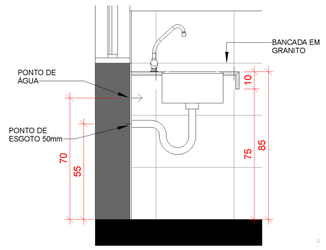

DETALHE BANCADA COM PIA

1 : 25

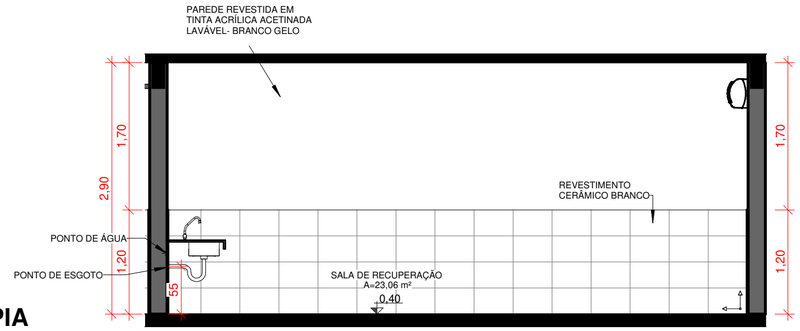

VISTA 31

1 : 50

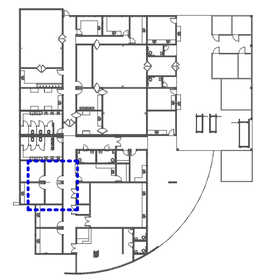

PLANTA LOCALIZAÇÃO

1 : 700

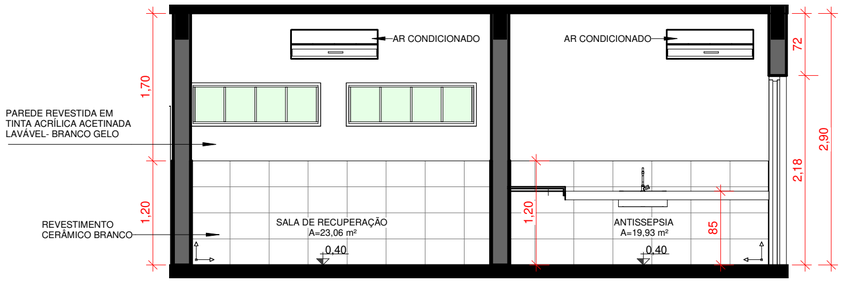

VISTA 32

1 : 50



VISTA 33

1 : 50

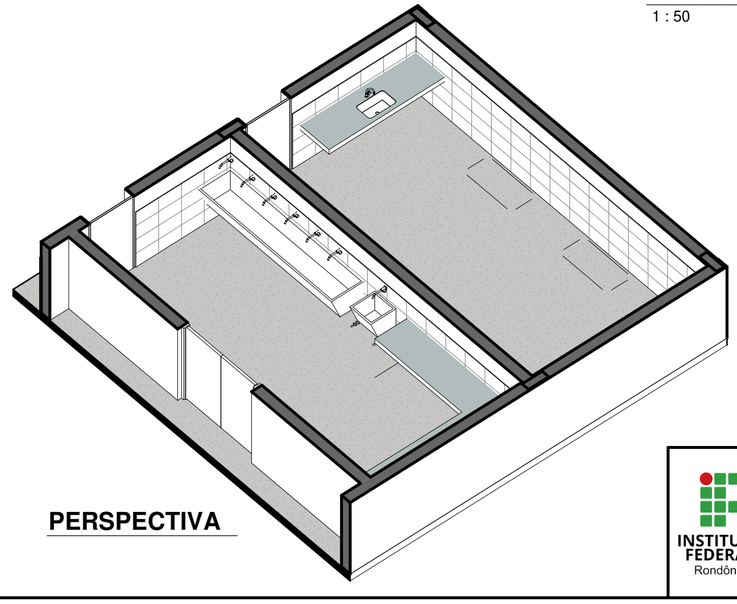

PERSPECTIVA

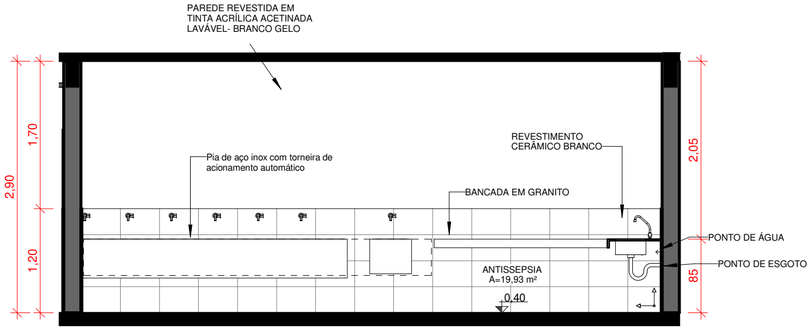

VISTA 34

1 : 50

ESPECIFICAÇÕES

PAREDE	1	Parede revestida por por tinta acrílica acetinada lavável.
	2	Meia parede revestida com cerâmica e meia parede com tinta acríl. acetinada. Obs.: Sanitários serão utilizadas cerâmica cor cimento queimado, no restante será cor br
	3	Paredes da sala de Raio-X protegida por blindagem de barita na porta e em sua alvenaria seguindo legislação pertinente .
	4	Paredes revestidas com espuma densidade 33, recobertas de material resistente e impermeável .
	5	Parede revestida por epóxi cor cinza.
	6	Cerca de madeira para curral.
	7	Parede revestida por epóxi na cor branca.
PISO	1	Piso em granitina natural e cor terracota. junta plástica. Rodapés arredondados.
	2	Chão batido. Sem concreto. Colocar areia para igualar a altura com o piso.
	3	Piso de concreto com ralo no centro. O piso tem que ter uma inclinação para que toda a água escorra sem impedimento para o ralo central.
TETO	1	laje com pintura - Tinta PVA cor branco neve.
	2	Telhado aparente - Telha isotérmica com acabamento inferior em chapa lambri pré pintada
	3	Forro em toda a circulação onde haverá eletrocalha. Será utilizado o forro em placa com tabicas no encontro com paredes perpendiculares. Acabamento em tinta PVA cor branco neve
DIVERSOS	1	Bancada em granito com acabamento em meia esquadria. borda de 10cm.
	2	Pia de aço inox com torneira de acionamento automático

OBSERVAÇÕES:

1 - EM TODOS OS SANITÁRIOS DEVERÃO SER INSTALADOS:
Porta papel higiênico para rolo de :
papel de 300 a 500 m, com borda inferior a 1,00 m do piso
Toalheiro: Em aço inox para papel (duas dobras), com eixo do equipamento a 1,20 m do Piso
Espelho: Cristal, espessura 2mm, fixado na parede

OBS:
*DETALHES DE PEÇAS SANITÁRIAS, ACESSÓRIOS, BARRAS DE APOIO ENTRE OUTROS REFERENTES A ACESSIBILIDADE ESTÃO DETALHADAS NO PROJETO ESPECÍFICO DE ACESSIBILIDADE

*AS ALTURAS DE PEÇAS SANITÁRIAS E SUAS DIMENSÕES ESTÃO TAMBÉM ESPECIFICADAS NO PROJETO DE ACESSIBILIDADE.

INSTITUTO FEDERAL
Rondônia

ARQUITETURA - DETALHAMENTO

ENDEREÇO: Av. Vereador Otaviano Pereira Neto, 874 – Setor 2 –CEP: 76.890-000 - Jaru/RO

EDIFÍCIO INSTITUCIONAL - TÉRREO

CLINICA VETERINÁRIA

ÁREA DO TERRENO ORIGINAL:	ÁREA TOTAL DA CONSTRUÇÃO:	ARQUIVO:	ESCALA:
A=45857,74m²	A=1.249,23m²	C:\Users\Alexandre\Desktop\ARQ-MEDICINA VET-JARÚ\MEDICINA VETERINÁRIA_DETALHAMENTO_compatibilização.rvt	Como indicado

Proprietário:
INSTITUTO FEDERAL DE RONDÔNIA - JARÚ

Autor do projeto:
ALEXANDRE GONZAGA -CAU 115224-6

Responsável técnico:
-

CONTEÚDO:
DETALHES ANTISSEPSIA E SALA DE RECUPERAÇÃO

FOLHA:
08/20

DATA:
JULHO/2020

DESENHO:
Arqto. Marcos Viana

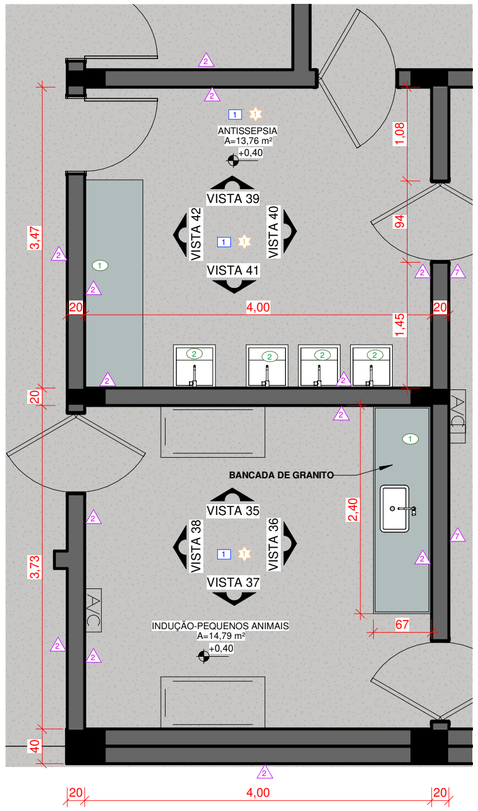

PLANTA ANTISSEPSIA E INDUÇÃO PEQUENOS ANIMAIS

1 : 50

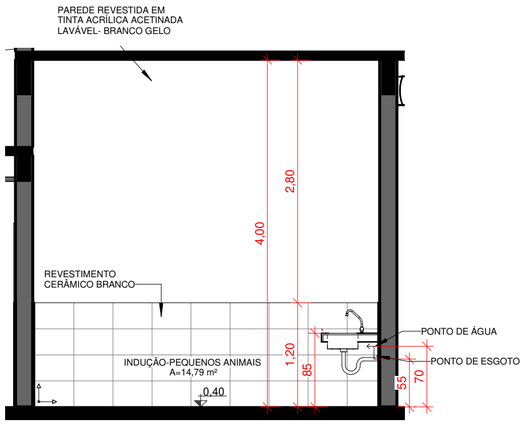

VISTA 35

1 : 50

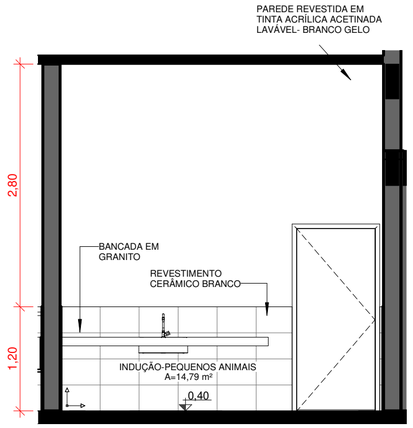

VISTA 36

1 : 50

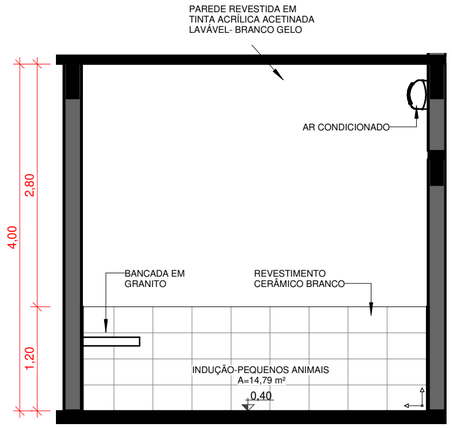

VISTA 37

1 : 50

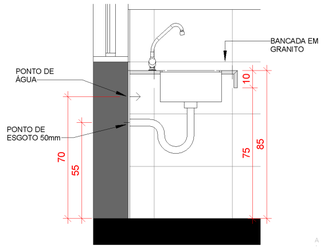

DETALHE BANCADA COM PIA

1 : 25

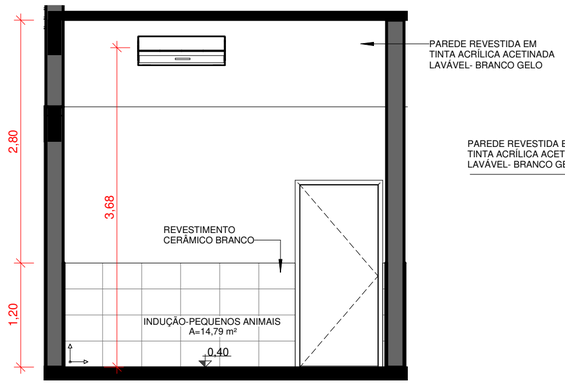

VISTA 38

1 : 50

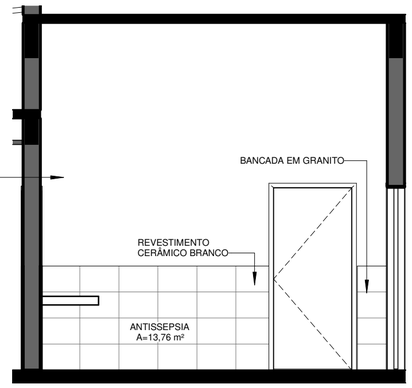

VISTA 39

1 : 50

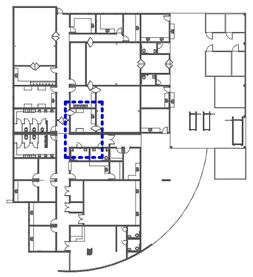

PLANTA LOCALIZAÇÃO

1 : 700

E S P E C I F I C A Ç Õ E S

PAREDE	1	Parede revestida por por tinta acrílica acetinada lavável.
	2	Meia parede revestida com cerâmica e meia parede com tinta acríl. acetinada. Obs.: Sanitários serão utilizadas cerâmica cor cimento queimado, no restante será cor br
	3	Paredes da sala de Raio-X protegida por blindagem de barita na porta e em sua alvenaria seguindo legislação pertinente .
	4	Paredes revestidas com espuma densidade 33, recobertas de material resistente e impermeável .
	5	Parede revestida por epóxi cor cinza.
	6	Cerca de madeira para curral.
	7	Parede revestida por epóxi na cor branca.
PISO	1	Piso em granitina natural e cor terracota. junta plástica. Rodapés arredondados.
	2	Chão batido. Sem concreto. Colocar areia para igualar a altura com o piso.
	3	Piso de concreto com ralo no centro. O piso tem que ter uma inclinação para que toda a água escorra sem impedimento para o ralo central.
TETO	1	laje com pintura - Tinta PVA cor branco neve.
	2	Telhado aparente - Telha isotérmica com acabamento inferior em chapa lambri pré pintada
	3	Forro em toda a circulação onde haverá eletrocalha. Será utilizado o forro em placa com tabicas no encontro com paredes perpendiculares. Acabamento em tinta PVA cor branco neve
DIVERSOS	1	Bancada em granito com acabamento em meia esquadria. borda de 10cm.
	2	Pia de aço inox com torneira de acionamento automático

OBSERVAÇÕES:

1 - EM TODOS OS SANITÁRIOS DEVERÃO SER INSTALADOS:

Porta papel higiênico para rolo de :
papel de 300 a 500 m, com borda inferior a 1,00 m do piso
Toalheiro: Em aço inox para papel (duas dobras), com eixo do equipamento a 1,20 m do Piso
Espelho: Cristal, espessura 2mm, fixado na parede

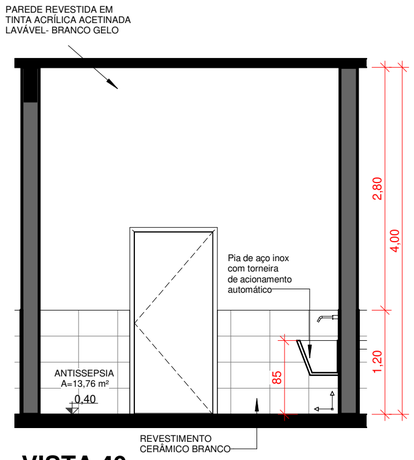

VISTA 40

1 : 50

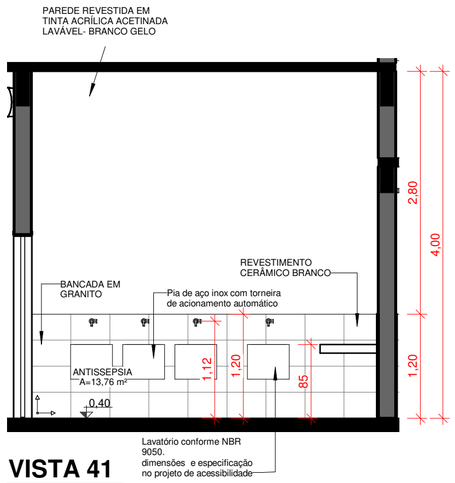

VISTA 41

1 : 50

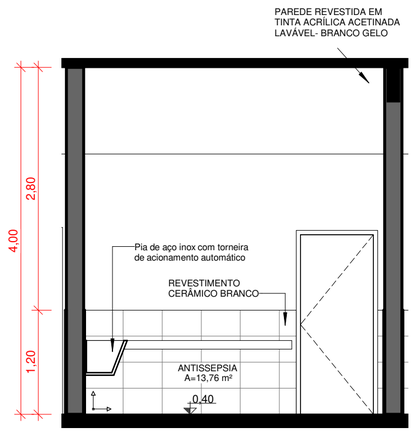

VISTA 24

1 : 50

OBS:
*DETALHES DE PEÇAS SANITÁRIAS, ACESSÓRIOS, BARRAS DE APOIO ENTRE OUTROS REFERENTES A ACESSIBILIDADE ESTÃO DETALHADAS NO PROJETO ESPECÍFICO DE ACESSIBILIDADE

*AS ALTURAS DE PEÇAS SANITÁRIAS E SUAS DIMENSÕES ESTÃO TAMBÉM ESPECIFICADAS NO PROJETO DE ACESSIBILIDADE.

INSTITUTO FEDERAL
Rondônia

ARQUITETURA - DETALHAMENTO

ENDEREÇO: Av. Vereador Otaviano Pereira Neto, 874 – Setor 2 –CEP: 76.890-000 - Jaru/RO

EDIFÍCIO INSTITUCIONAL - TÉRREO

CLINICA VETERINÁRIA

ÁREA DO TERRENO ORIGINAL:	ÁREA TOTAL DA CONSTRUÇÃO:	ARQUIVO:	ESCALA:
A=45857,74m²	A=1.249,23m²	C:\Users\Alexandre\Desktop\ARQ-MEDICINA VET-JARÚ\MEDICINA VETERINÁRIA_DETALHAMENTO_compatibilização.rvt	Como indicado

Proprietário: INSTITUTO FEDERAL DE RONDÔNIA - JARÚ

Autor do projeto: ALEXANDRE GONZAGA -CAU 115224-6

Responsável técnico: -

CONTEÚDO: DETALHAMENTO ATISSEPSIA E INDUÇÃO DE PEQUENOS ANIMAIS

FOLHA: 09/20

DATA: JULHO/2020

DESENHO: Arqto. Marcos Viana

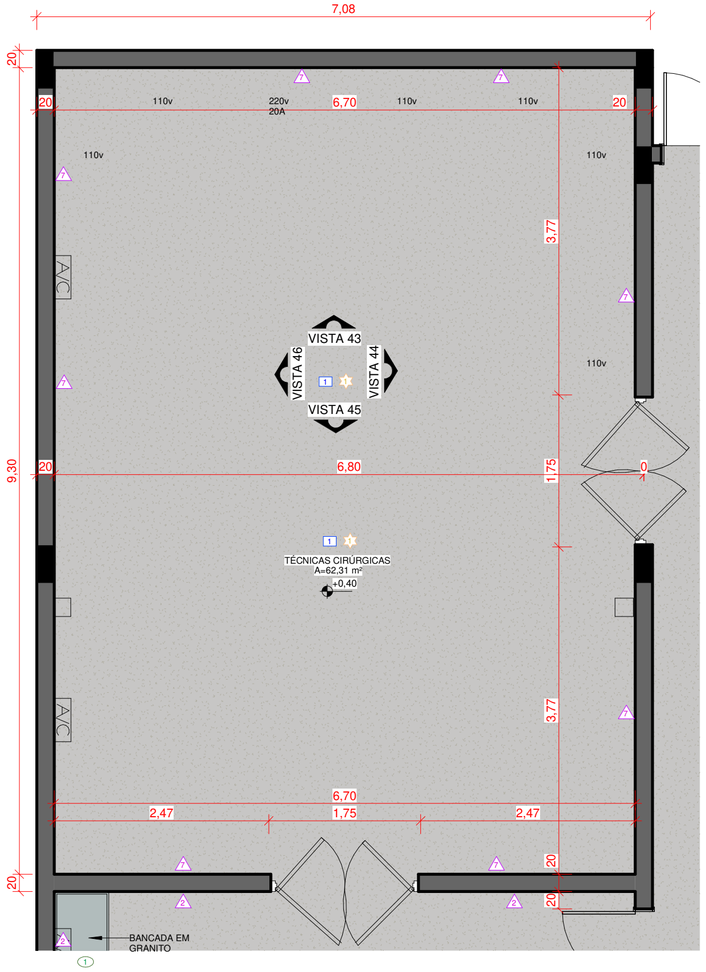

PLANTA PAVIMENTO TÉRREO

1 : 50

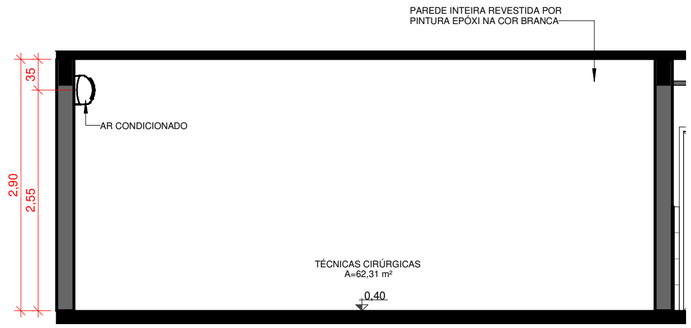

VISTA 43

1 : 50

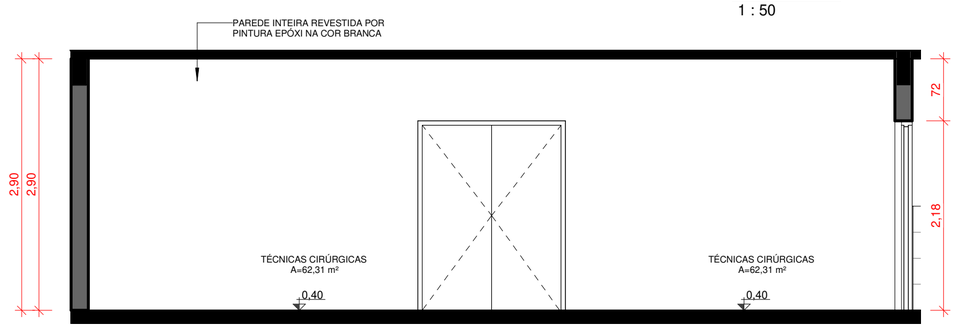

VISTA 44

1 : 50

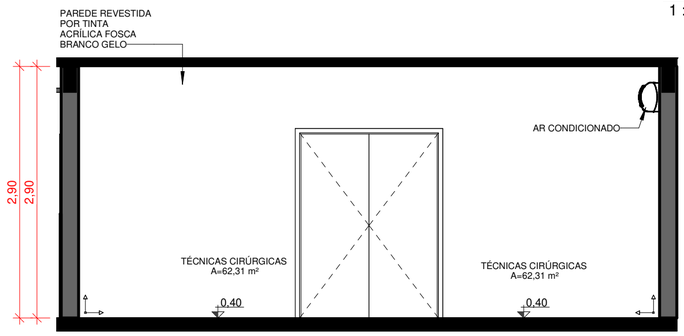

VISTA 45

1 : 50



VISTA 32

1 : 50

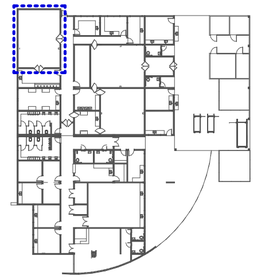

PLANTA LOCALIZAÇÃO

1 : 700

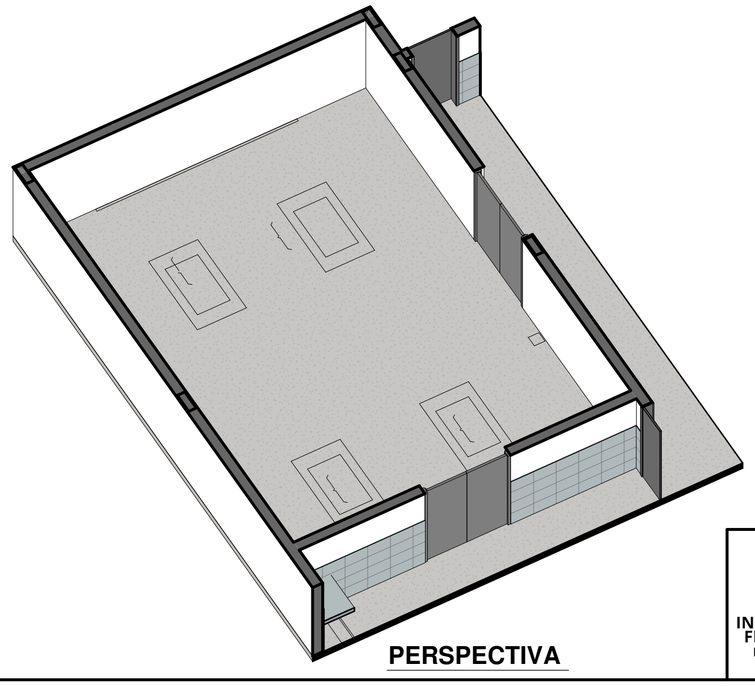

PERSPECTIVA

ESPECIFICAÇÕES

PAREDE	1	Parede revestida por por tinta acrílica acetinada lavável.
	2	Meia parede revestida com cerâmica e meia parede com tinta acril. acetinada. Obs.: Sanitários serão utilizadas cerâmica cor cimento queimado, no restante será cor br
	3	Paredes da sala de Raio-X protegida por blindagem de barita na porta e em sua alvenaria seguindo legislação pertinente .
	4	Paredes revestidas com espuma densidade 33, recobertas de material resistente e impermeável .
	5	Parede revestida por epóxi cor cinza.
	6	Cerca de madeira para curral.
	7	Parede revestida por epóxi na cor branca.
PISO	1	Piso em granitina natural e cor terracota. junta plástica. Rodapés arredondados.
	2	Chão batido. Sem concreto. Colocar areia para igualar a altura com o piso.
	3	Piso de concreto com ralo no centro. O piso tem que ter uma inclinação para que toda a água escorra sem impedimento para o ralo central.
TETO	1	laje com pintura - Tinta PVA cor branco neve.
	2	Telhado aparente - Telha isotérmica com acabamento inferior em chapa lambri pré pintada
	3	Forro em toda a circulação onde haverá eletrocalha. Será utilizado o forro em placa com tabicas no encontro com paredes perpendiculares. Acabamento em tinta PVA cor branco neve
DIVERSOS	1	Bancada em granito com acabamento em meia esquadria. borda de 10cm.
	2	Pia de aço inox com torneira de acionamento automático

OBSERVAÇÕES:

1 - EM TODOS OS SANITÁRIOS DEVERÃO SER INSTALADOS:

Porta papel higiênico para rolo de :
papel de 300 a 500 m, com borda inferior a 1,00 m do piso
Toalheiro: Em aço inox para papel (duas dobras), com eixo do equipamento a 1,20 m do Piso
Espelho: Cristal, espessura 2mm, fixado na parede

INSTITUTO FEDERAL
Rondônia

ARQUITETURA - DETALHAMENTO

ENDEREÇO: Av. Vereador Otaviano Pereira Neto, 874 – Setor 2 –CEP: 76.890-000 - Jaru/RO

EDIFÍCIO INSTITUCIONAL - TÉRREO

CLINICA VETERINÁRIA

ÁREA DO TERRENO ORIGINAL:	ÁREA TOTAL DA CONSTRUÇÃO:	ARQUIVO:	ESCALA:
A=45857,74m²	A=1.249,23m²	C:\Users\Alexandre\Desktop\ARQ-MEDICINA VET-JARÚ\MEDICINA VETERINÁRIA_DETALHAMENTO_compatibilização.rvt	Como indicado

Proprietário:
INSTITUTO FEDERAL DE RONDÔNIA - JARÚ

Autor do projeto:
ALEXANDRE GONZAGA -CAU 115224-6

Responsável técnico:
-

CONTEÚDO:
DETALHAMENTO DA SALA DE TÉCNICAS CIRÚRGICAS

FOLHA:
10/20

DATA:
JULHO/2020

DESENHO:
Arqto. Marcos Viana

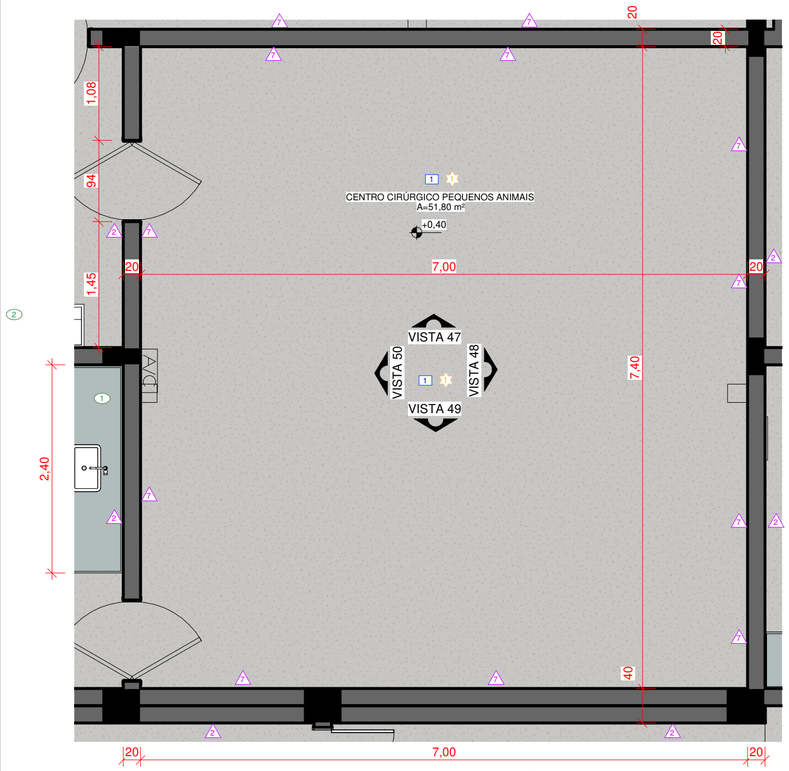

CENTRO CIRÚRGICO - PEQUENOS ANIMAIS

1 : 50



VISTA 47

1 : 50

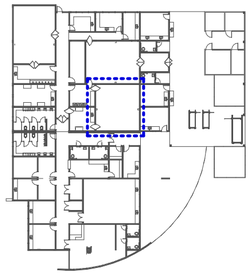

PLANTA LOCALIZAÇÃO

1 : 700

VISTA 48

1 : 50



VISTA 49

1 : 50

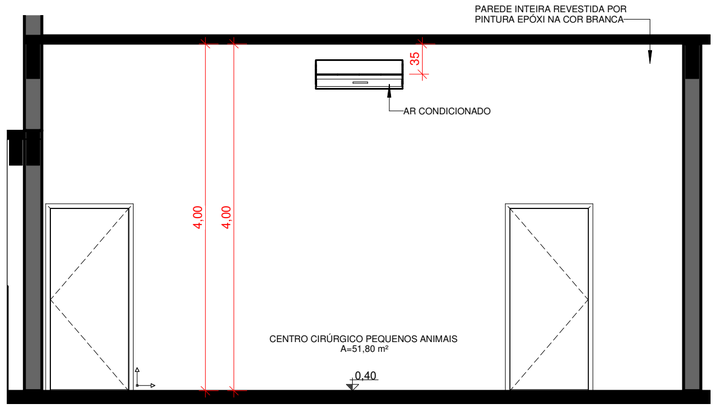

VISTA 32

1 : 50

E S P E C I F I C A Ç Õ E S

0 PAREDE	1	Parede revestida por por tinta acrílica acetinada lavável.
	2	Meia parede revestida com cerâmica e meia parede com tinta acril. acetinada. Obs.: Sanitários serão utilizadas cerâmica cor cimento queimado, no restante será cor br
	3	Paredes da sala de Raio-X protegida por blindagem de barita na porta e em sua alvenaria seguindo legislação pertinente .
	4	Paredes revestidas com espuma densidade 33, recobertas de material resistente e impermeável .
	5	Parede revestida por epóxi cor cinza.
	6	Cerca de madeira para curral.
	7	Parede revestida por epóxi na cor branca.
0 PISO	1	Piso em granitina natural e cor terracota. junta plástica. Rodapés arredondados.
	2	Chão batido. Sem concreto. Colocar areia para igualar a altura com o piso.
	3	Piso de concreto com ralo no centro. O piso tem que ter uma inclinação para que toda a água escorra sem impedimento para o ralo central.
0 TETO	1	laje com pintura - Tinta PVA cor branco neve.
	2	Telhado aparente - Telha isotérmica com acabamento inferior em chapa lambri pré pintada
	3	Forro em toda a circulação onde haverá eletrocalha. Será utilizado o forro em placa com tabicas no encontro com paredes perpendiculares. Acabamento em tinta PVA cor branco neve
0 DIVERSOS	1	Bancada em granito com acabamento em meia esquadria. borda de 10cm.
	2	Pia de aço inox com torneira de acionamento automático

OBSERVAÇÕES:

1 - EM TODOS OS SANITÁRIOS DEVERÃO SER INSTALADOS:

Porta papel higiênico para rolo de :
papel de 300 a 500 m, com borda inferior a 1,00 m do piso
Toalheiro: Em aço inox para papel (duas dobras), com eixo do equipamento a 1,20 m do Piso
Espelho: Cristal, espessura 2mm, fixado na parede

INSTITUTO FEDERAL
Rondônia

ARQUITETURA - DETALHAMENTO

ENDEREÇO: Av. Vereador Otaviano Pereira Neto, 874 – Setor 2 –CEP: 76.890-000 - Jaru/RO

EDIFÍCIO INSTITUCIONAL - TÉRREO

CLINICA VETERINÁRIA

ÁREA DO TERRENO ORIGINAL:	ÁREA TOTAL DA CONSTRUÇÃO:	ARQUIVO:	ESCALA:
A=45857,74m²	A=1.249,23m²	C:\Users\Alexandre\Desktop\ARQ-MEDICINA VET-JARÚ\MEDICINA VETERINÁRIA_DETALHAMENTO_compatibilização.rvt	Como indicado

Proprietário: INSTITUTO FEDERAL DE RONDÔNIA - JARÚ

Autor do projeto: ALEXANDRE GONZAGA -CAU 115224-6

Responsável técnico: -

CONTEÚDO: DETALHAMENTO - CENTRO CIRÚRGICO DE PEQUENOS ANIMAIS

FOLHA: 11/20

DATA: JULHO/2020

DESENHO: Arqto. Marcos Viana

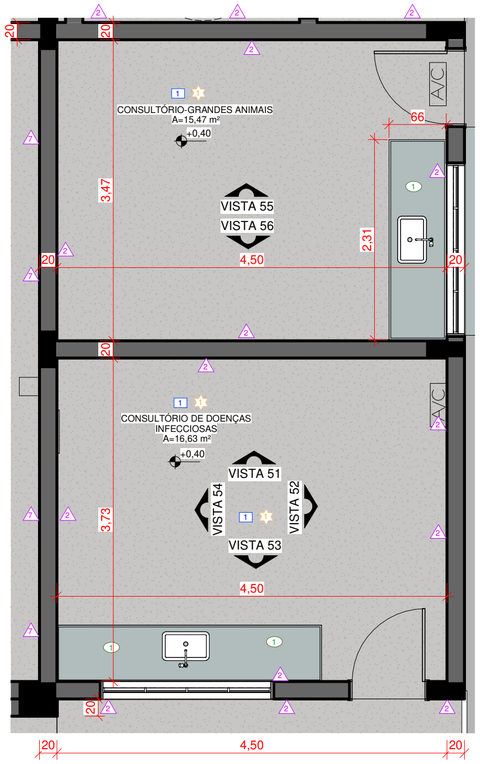

PLANTA PAVIMENTO TÉRREO
1 : 50

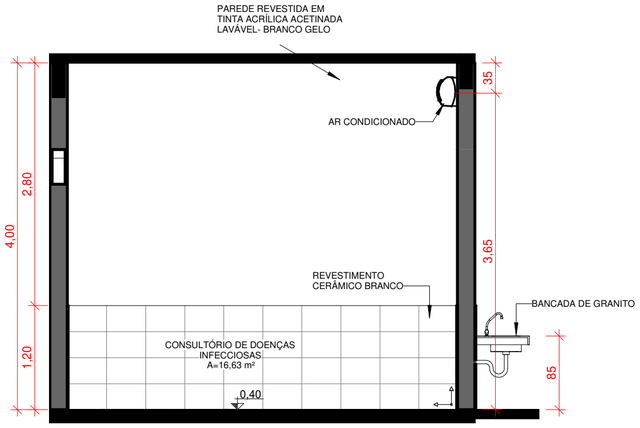

VISTA 51
1 : 50

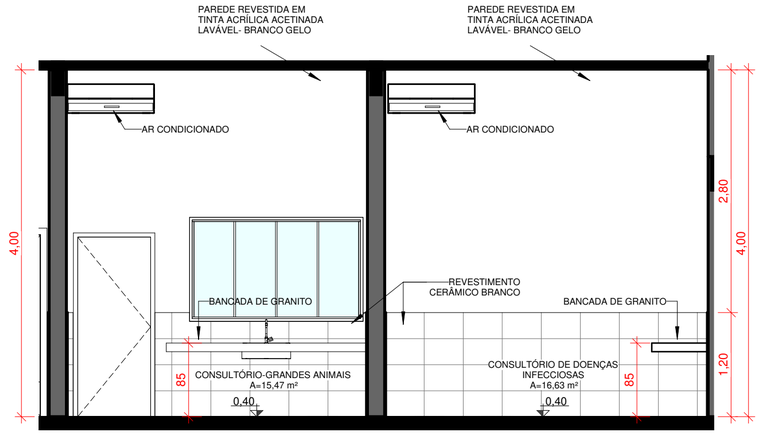

VISTA 52
1 : 50

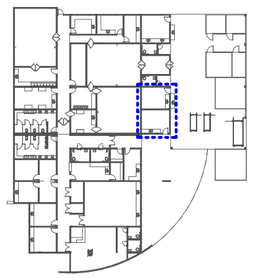

PLANTA LOCALIZAÇÃO
1 : 700

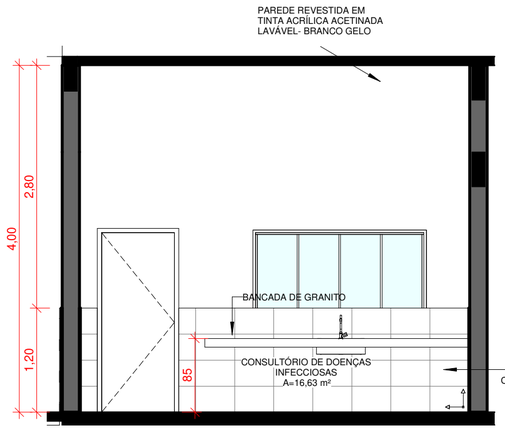

VISTA 53
1 : 50

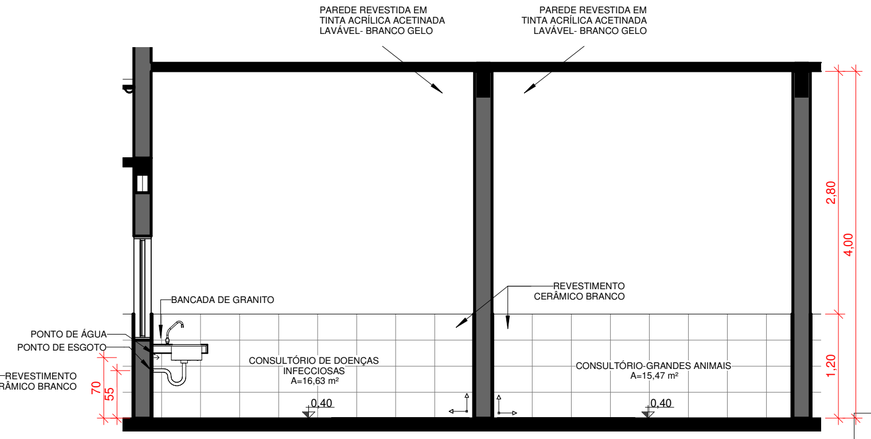

VISTA 54
1 : 50

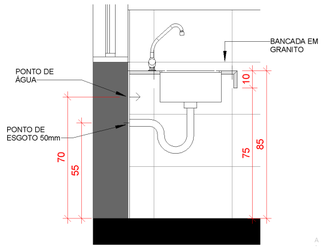

DETALHE BANCADA COM PIA
1 : 25

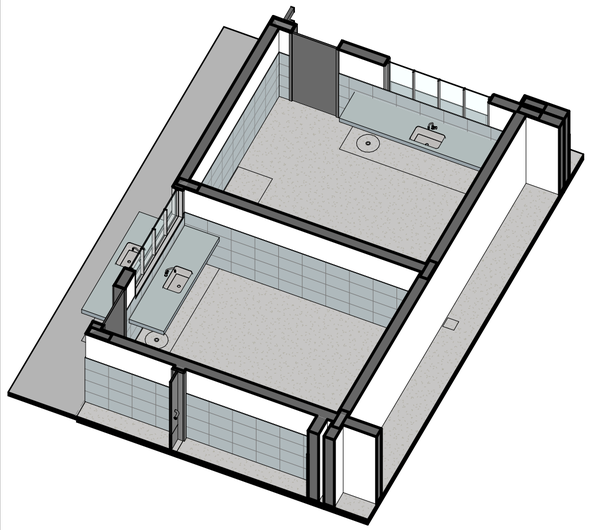

PLANTA EM PERSPECTIVA

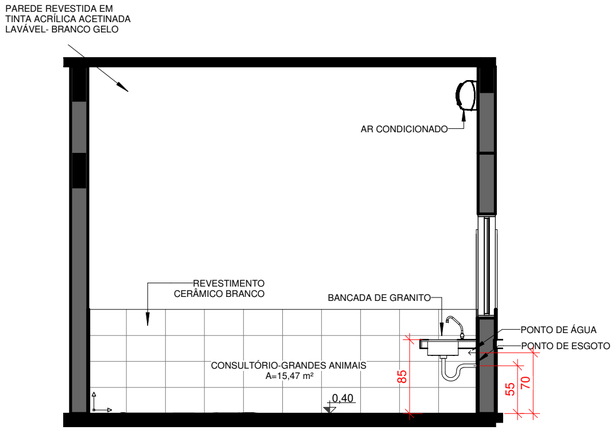

VISTA 55
1 : 50

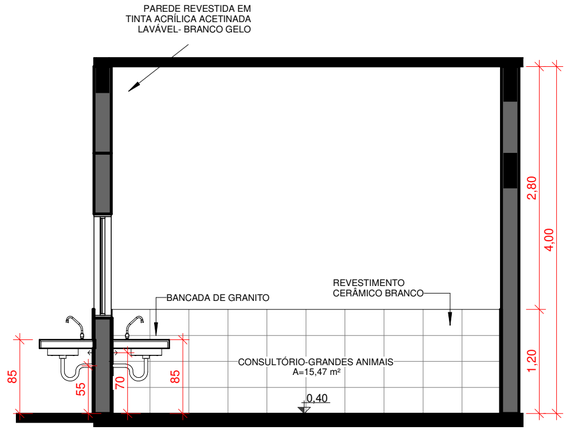

VISTA 34
1 : 50

E S P E C I F I C A Ç Õ E S

PAREDE	1	Parede revestida por por tinta acrílica acetinada lavável.
	2	Meia parede revestida com cerâmica e meia parede com tinta acríl. acetinada. Obs.: Sanitários serão utilizadas cerâmica cor cimento queimado, no restante será cor br
	3	Paredes da sala de Raio-X protegida por blindagem de barita na porta e em sua alvenaria seguindo legislação pertinente .
	4	Paredes revestidas com espuma densidade 33, recobertas de material resistente e impermeável .
	5	Parede revestida por epóxi cor cinza.
	6	Cerca de madeira para curral.
	7	Parede revestida por epóxi na cor branca.
PISO	1	Piso em granitina natural e cor terracota. junta plástica. Rodapés arredondados.
	2	Chão batido. Sem concreto. Colocar areia para igualar a altura com o piso.
	3	Piso de concreto com ralo no centro. O piso tem que ter uma inclinação para que toda a água escorra sem impedimento para o ralo central.
TETO	1	laje com pintura - Tinta PVA cor branco neve.
	2	Telhado aparente - Telha isotérmica com acabamento inferior em chapa lambri pré pintada
	3	Forro em toda a circulação onde haverá eletrocalha. Será utilizado o forro em placa com tabicas no encontro com paredes perpendiculares. Acabamento em tinta PVA cor branco neve
DIVERSOS	1	Bancada em granito com acabamento em meia esquadria. borda de 10cm.
	2	Pia de aço inox com torneira de acionamento automático

OBSERVAÇÕES:
1 - EM TODOS OS SANITÁRIOS DEVERÃO SER INSTALADOS:
Porta papel higiênico para rolo de :
papel de 300 a 500 m, com borda inferior a 1,00 m do piso
Toalheiro: Em aço inox para papel (duas dobras), com eixo do equipamento a 1,20 m do Piso
Espelho: Cristal, espessura 2mm, fixado na parede

INSTITUTO FEDERAL
Rondônia

ARQUITETURA - DETALHAMENTO

ENDEREÇO: Av. Vereador Otaviano Pereira Neto, 874 – Setor 2 –CEP: 76.890-000 - Jaru/RO

EDIFÍCIO INSTITUCIONAL - TÉRREO

CLINICA VETERINÁRIA

ÁREA DO TERRENO ORIGINAL:	ÁREA TOTAL DA CONSTRUÇÃO:	ARQUIVO:	ESCALA:
A=45857,74m²	A=1.249,23m²	C:\Users\Alexandre\Desktop\ARQ-MEDICINA VET-JARÚ\MEDICINA VETERINÁRIA_DETALHAMENTO_compatibilização.rvt	Como indicado

Proprietário:
INSTITUTO FEDERAL DE RONDÔNIA - JARÚ
Autor do projeto:
ALEXANDRE GONZAGA -CAU 115224-6
Responsável técnico:
-

CONTEÚDO:
DETALHAMENTO CONSULTOÓRIOS - GRANDES ANIMAIS E DOENÇAS INFECCIOSAS

FOLHA:
12/20

DATA:
JULHO/2020

DESENHO:
Arqto. Marcos Viana

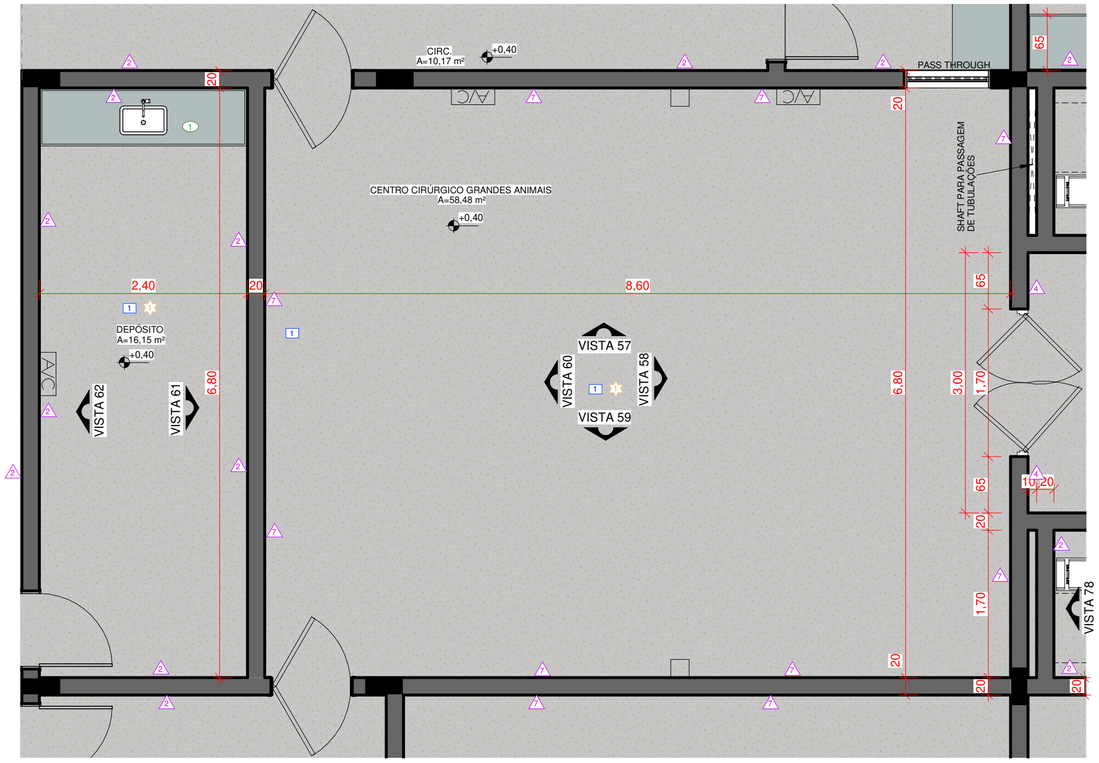

CENTRO CIRÚRGICO GRANDES ANIMAIS E DEPÓSITO

1 : 50

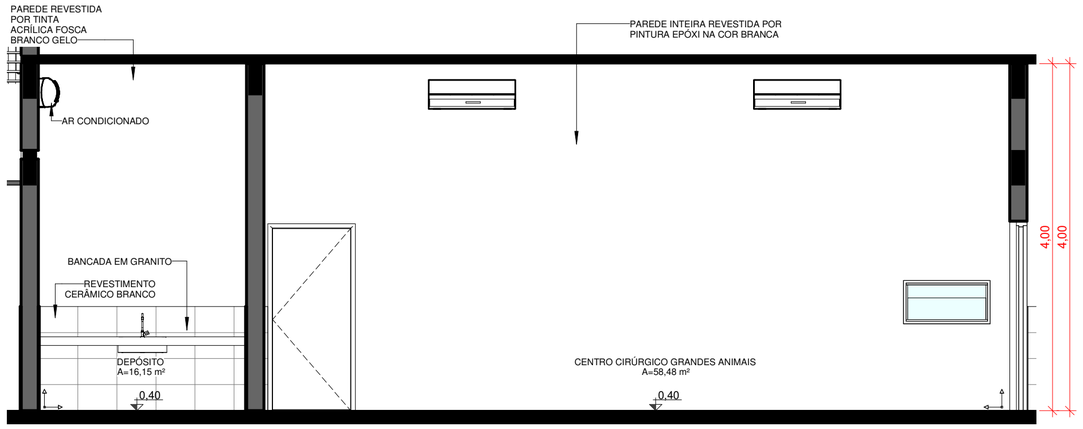

VISTA 57

1 : 50

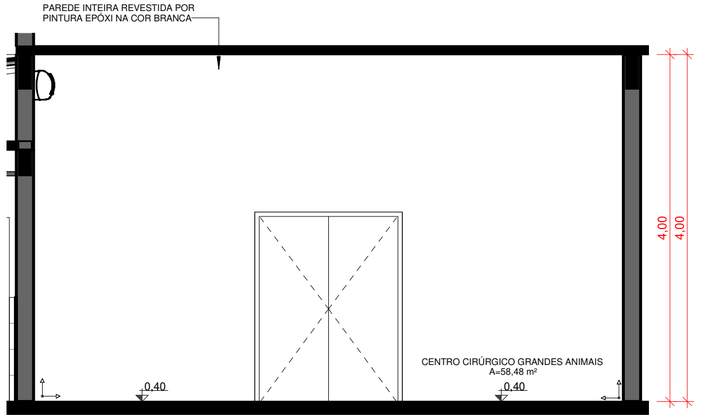

VISTA 58

1 : 50

ESPECIFICAÇÕES

PAREDE	1	Parede revestida por por tinta acrílica acetinada lavável.
	2	Meia parede revestida com cerâmica e meia parede com tinta acril. acetinada. Obs.: Sanitários serão utilizadas cerâmica cor cimento queimado, no restante será cor br
	3	Paredes da sala de Raio-X protegida por blindagem de barita na porta e em sua alvenaria seguindo legislação pertinente .
	4	Paredes revestidas com espuma densidade 33, recobertas de material resistente e imperméavel .
	5	Parede revestida por epóxi cor cinza.
	6	Cerca de madeira para curral.
	7	Parede revestida por epóxi na cor branca.
PISO	1	Piso em granitina natural e cor terracota. junta plástica. Rodapés arredondados.
	2	Chão batido. Sem concreto. Colocar areia para igualar a altura com o piso.
	3	Piso de concreto com ralo no centro. O piso tem que ter uma inclinação para que toda a água escorra sem impedimento para o ralo central.
TETO	1	laje com pintura - Tinta PVA cor branco neve.
	2	Telhado aparente - Telha isotérmica com acabamento inferior em chapa lambri pré pintada
	3	Forro em toda a circulação onde haverá eletrocalha. Será utilizado o forro em placa com tabicas no encontro com paredes perpendiculares. Acabamento em tinta PVA cor branco neve
DIVERSOS	1	Bancada em granito com acabamento em meia esquadria. borda de 10cm.
	2	Pia de aço inox com torneira de acionamento automático

OBSERVAÇÕES:

1 - EM TODOS OS SANITÁRIOS DEVERÃO SER INSTALADOS:

Porta papel higiênico para rolo de :
papel de 300 a 500 m, com borda inferior a 1,00 m do piso
Toalheiro: Em aço inox para papel (duas dobras), com eixo do equipamento a 1,20 m do Piso
Espelho: Cristal, espessura 2mm, fixado na parede

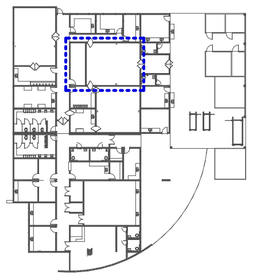

PLANTA LOCALIZAÇÃO

1 : 700

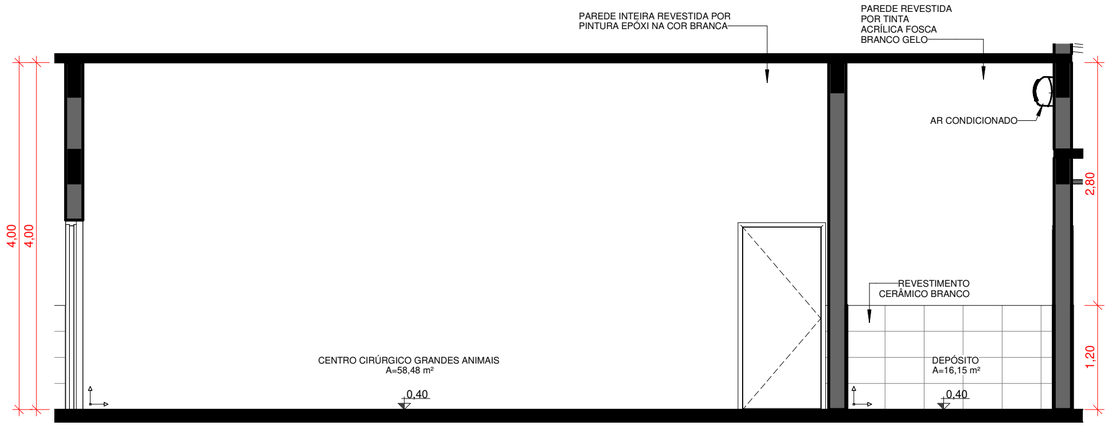

VISTA 59

1 : 50

INSTITUTO FEDERAL
Rondônia

ARQUITETURA - DETALHAMENTO

ENDEREÇO: Av. Vereador Otaviano Pereira Neto, 874 – Setor 2 –CEP: 76.890-000 - Jaru/RO

EDIFÍCIO INSTITUCIONAL - TÉRREO

CLINICA VETERINÁRIA

AREA DO TERRENO ORIGINAL:	AREA TOTAL DA CONSTRUÇÃO:	ARQUIVO:	ESCALA:
A=45857,74m²	A=1.249,23m²	C:\Users\Alexandre\Desktop\ARQ-MEDICINA VET-JARÚ\MEDICINA VETERINÁRIA_DETALHAMENTO_compatibilização.rvt	Como indicado

Proprietário:
INSTITUTO FEDERAL DE RONDÔNIA - JARÚ

Autor do projeto:
ALEXANDRE GONZAGA -CAU 115224-6

Responsável técnico:
-

CONTEÚDO:
DETALHAMENTO CENTRO CIRÚRGICO GRANDES ANIMAIS

FOLHA:
13/20

DATA:
JULHO/2020

DESENHO:
Arqto. Marcos Viana

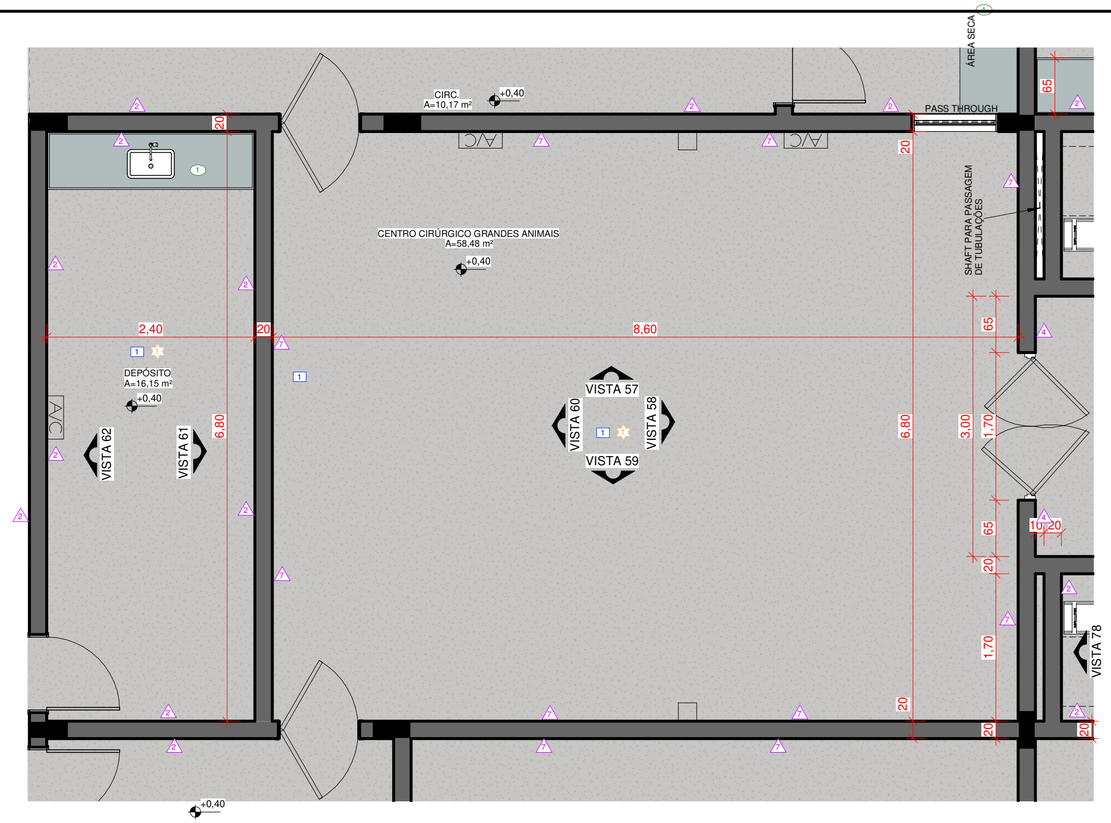

CENTRO CIRÚRGICO GRANDES ANIMAIS E DEPÓSITO

1 : 50



VISTA 60

1 : 50

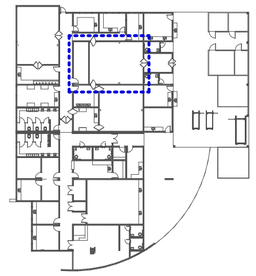

PLANTA LOCALIZAÇÃO

1 : 700

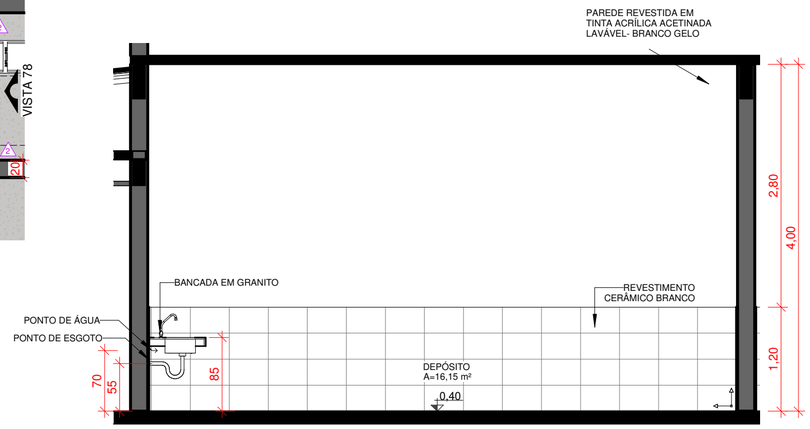

VISTA 61

1 : 50

ESPECIFICAÇÕES

PAREDE	1	Parede revestida por por tinta acrílica acetinada lavável.
	2	Meia parede revestida com cerâmica e meia parede com tinta acríl. acetinada. Obs.: Sanitários serão utilizadas cerâmica cor cimento queimado, no restante será cor br
	3	Paredes da sala de Raio-X protegida por blindagem de barita na porta e em sua alvenaria seguindo legislação pertinente .
	4	Paredes revestidas com espuma densidade 33, recobertas de material resistente e impermeável .
	5	Parede revestida por epóxi cor cinza.
	6	Cerca de madeira para curral.
	7	Parede revestida por epóxi na cor branca.
PISO	1	Piso em granitina natural e cor terracota. junta plástica. Rodapés arredondados.
	2	Chão batido. Sem concreto. Colocar areia para igualar a altura com o piso.
	3	Piso de concreto com ralo no centro. O piso tem que ter uma inclinação para que toda a água escorra sem impedimento para o ralo central.
TETO	1	laje com pintura - Tinta PVA cor branco neve.
	2	Telhado aparente - Telha isotérmica com acabamento inferior em chapa lambri pré pintada
	3	Forro em toda a circulação onde haverá eletrocalha. Será utilizado o forro em placa com tabicas no encontro com paredes perpendiculares. Acabamento em tinta PVA cor branco neve
DIVERSOS	1	Bancada em granito com acabamento em meia esquadria. borda de 10cm.
	2	Pia de aço inox com torneira de acionamento automático

OBSERVAÇÕES:

1 - EM TODOS OS SANITÁRIOS DEVERÃO SER INSTALADOS:
Porta papel higiênico para rolo de :
papel de 300 a 500 m, com borda inferior a 1,00 m do piso
Toalheiro: Em aço inox para papel (duas dobras), com eixo do equipamento a 1,20 m do Piso
Espelho: Cristal, espessura 2mm, fixado na parede

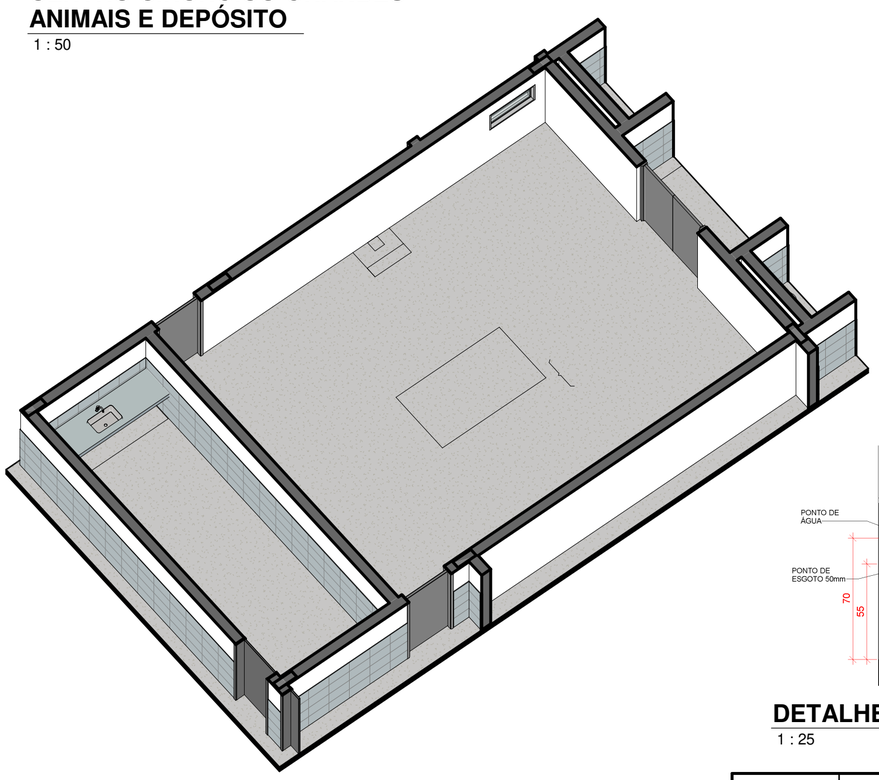

PLANTA EM PERSPECTIVA

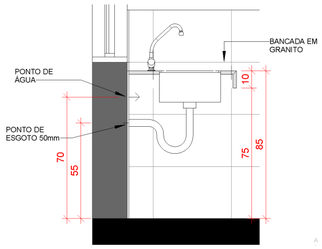

DETALHE BANCADA COM PIA

1 : 25

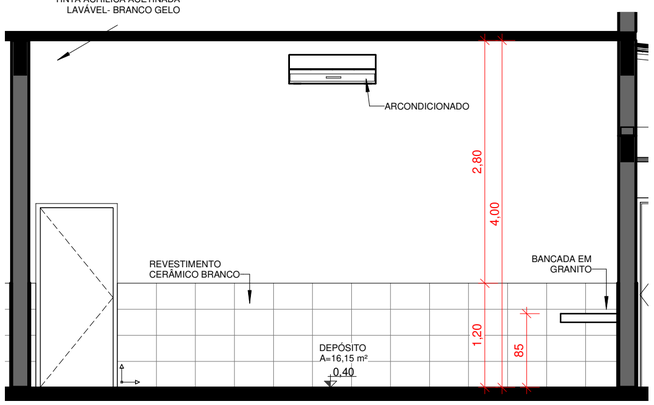

VISTA 62

1 : 50

INSTITUTO FEDERAL
Rondônia

ARQUITETURA - DETALHAMENTO

ENDEREÇO: Av. Vereador Otaviano Pereira Neto, 874 – Setor 2 –CEP: 76.890-000 - Jaru/RO

EDIFÍCIO INSTITUCIONAL - TÉRREO

CLINICA VETERINÁRIA

ÁREA DO TERRENO ORIGINAL:	ÁREA TOTAL DA CONSTRUÇÃO:	ARQUIVO:	ESCALA:
A=45857,74m²	A=1.249,23m²	C:\Users\Alexandre\Desktop\ARQ-MEDICINA VET-JARÚ\MEDICINA VETERINÁRIA_DETALHAMENTO_compatibilização.rvt	Como indicado

Proprietário:
INSTITUTO FEDERAL DE RONDÔNIA - JARÚ

Autor do projeto:
ALEXANDRE GONZAGA -CAU 115224-6

Responsável técnico:
-

CONTEÚDO:
DETALHAMENTO CENTRO CIRÚRGICO GRANDES ANIMAIS -2

FOLHA:
14/20

DATA:
JULHO/2020

DESENHO:
Arqto. Marcos Viana

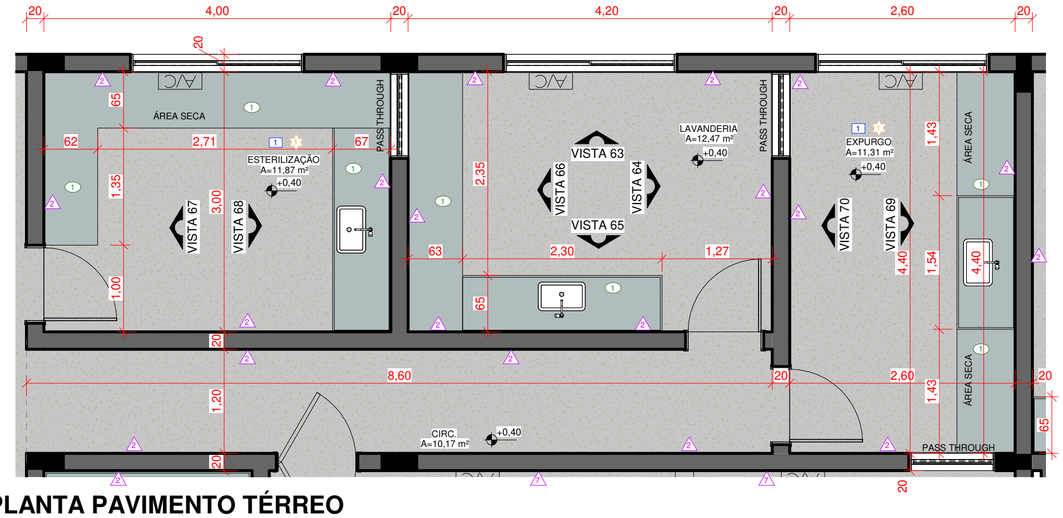

PLANTA PAVIMENTO TÉRREO

1 : 50

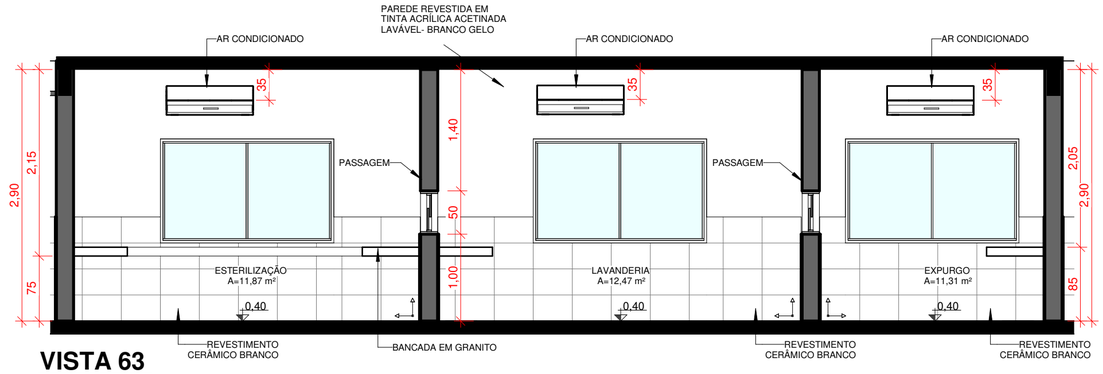

VISTA 63

1 : 50

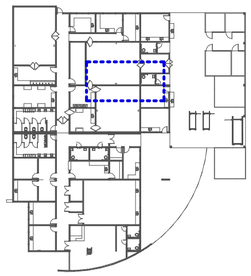

PLANTA LOCALIZAÇÃO

1 : 700

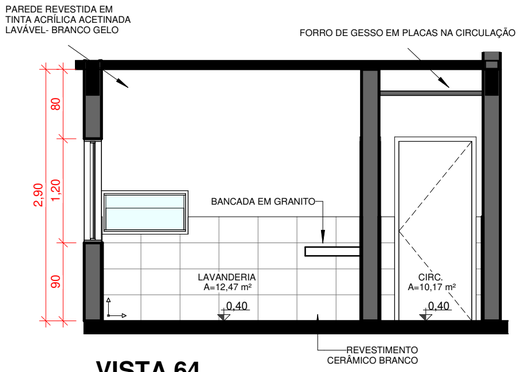

VISTA 64

1 : 50

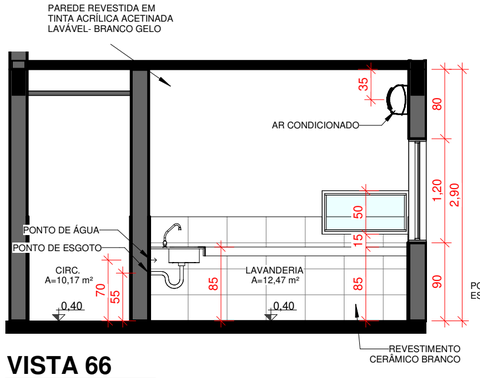

VISTA 66

1 : 50

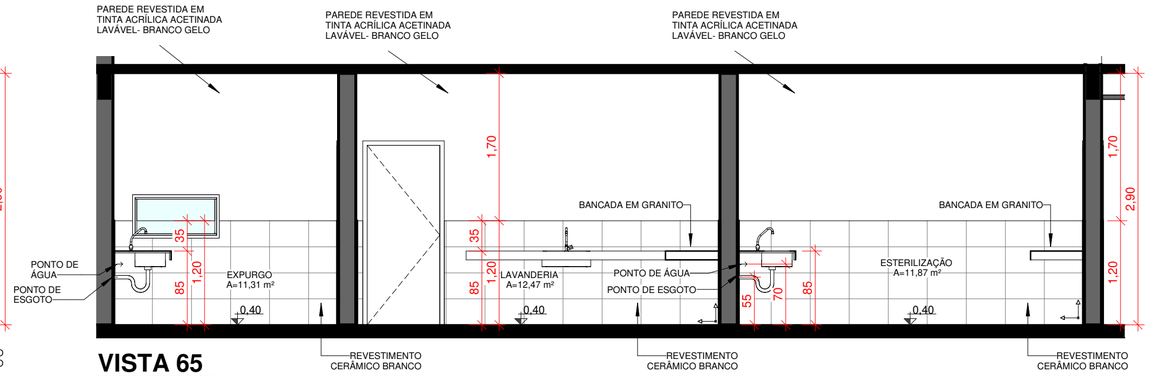

VISTA 65

1 : 50

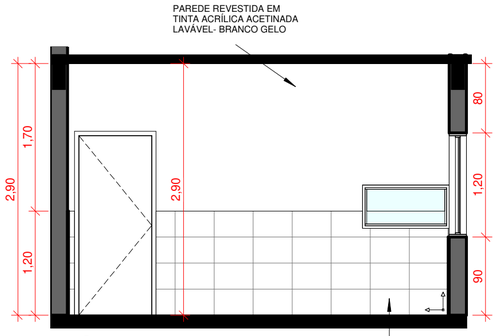

VISTA 70

1 : 50

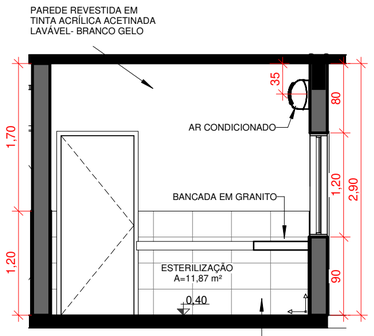

VISTA 67

1 : 50

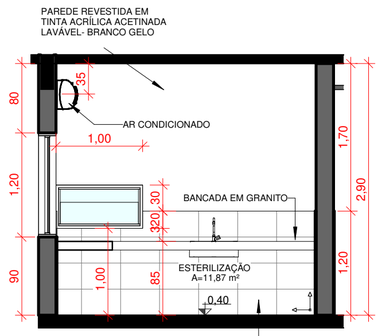

VISTA 68

1 : 50

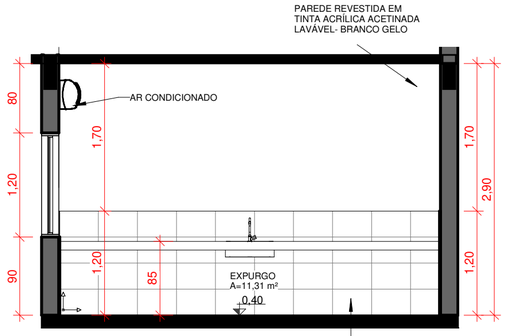

VISTA 69

1 : 50

E S P E C I F I C A Ç Õ E S

PAREDE	1	Parede revestida por por tinta acrílica acetinada lavável.
	2	Meia parede revestida com cerâmica e meia parede com tinta acríl. acetinada. Obs.: Sanitários serão utilizadas cerâmica cor cimento queimado, no restante será cor br
	3	Paredes da sala de Raio-X protegida por blindagem de barita na porta e em sua alvenaria seguindo legislação pertinente .
	4	Paredes revestidas com espuma densidade 33, recobertas de material resistente e impermeável .
	5	Parede revestida por epóxi cor cinza.
	6	Cerca de madeira para curral.
	7	Parede revestida por epóxi na cor branca.
PISO	1	Piso em granitina natural e cor terracota. junta plástica. Rodapés arredondados.
	2	Chão batido. Sem concreto. Colocar areia para igualar a altura com o piso.
	3	Piso de concreto com ralo no centro. O piso tem que ter uma inclinação para que toda a água escorra sem impedimento para o ralo central.
TETO	1	laje com pintura - Tinta PVA cor branco neve.
	2	Telhado aparente - Telha isotérmica com acabamento inferior em chapa lambri pré pintada
	3	Forro em toda a circulação onde haverá eletrocalha. Será utilizado o forro em placa com tabicas no encontro com paredes perpendiculares. Acabamento em tinta PVA cor branco neve
DIVERSOS	1	Bancada em granito com acabamento em meia esquadria. borda de 10cm.
	2	Pia de aço inox com torneira de acionamento automático

OBSERVAÇÕES:

1 - EM TODOS OS SANITÁRIOS DEVERÃO SER INSTALADOS:
Porta papel higiênico para rolo de :
papel de 300 a 500 m, com borda inferior a 1,00 m do piso
Toalheiro: Em aço inox para papel (duas dobras), com eixo do equipamento a 1,20 m do Piso
Espelho: Cristal, espessura 2mm, fixado na parede

OBS:
*DETALHES DE PEÇAS SANITÁRIAS, ACESSÓRIOS, BARRAS DE APOIO ENTRE OUTROS REFERENTES A ACESSIBILIDADE ESTÃO DETALHADAS NO PROJETO ESPECÍFICO DE ACESSIBILIDADE

*AS ALTURAS DE PEÇAS SANITÁRIAS E SUAS DIMENSÕES ESTÃO TAMBÉM ESPECIFICADAS NO PROJETO DE ACESSIBILIDADE.

INSTITUTO FEDERAL
Rondônia

ARQUITETURA - DETALHAMENTO

ENDEREÇO: Av. Vereador Otaviano Pereira Neto, 874 – Setor 2 –CEP: 76.890-000 - Jaru/RO

EDIFÍCIO INSTITUCIONAL - TÉRREO

CLINICA VETERINÁRIA

ÁREA DO TERRENO ORIGINAL:	ÁREA TOTAL DA CONSTRUÇÃO:	ARQUIVO:	ESCALA:
A=45857,74m²	A=1.249,23m²	C:\Users\Alexandre\Desktop\ARQ-MEDICINA VET-JARÚ\MEDICINA VETERINÁRIA_DETALHAMENTO_compatibilização.rvt	Como indicado

Proprietário:
INSTITUTO FEDERAL DE RONDÔNIA - JARÚ

Autor do projeto:
ALEXANDRE GONZAGA -CAU 115224-6

Responsável técnico:
-

CONTEÚDO:
EXPURGO - LAVANDERIA - ESTERILIZAÇÃO

FOLHA:
15/20

DATA:
JULHO/2020

DESENHO:
Arqto. Marcos Viana

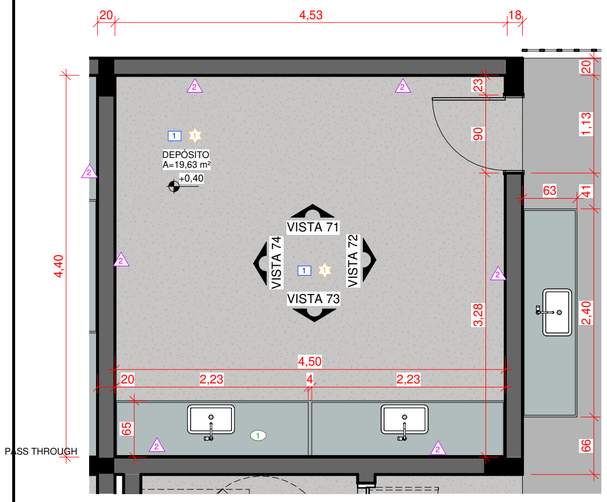

PLANTA DEPÓSITO
1 : 50

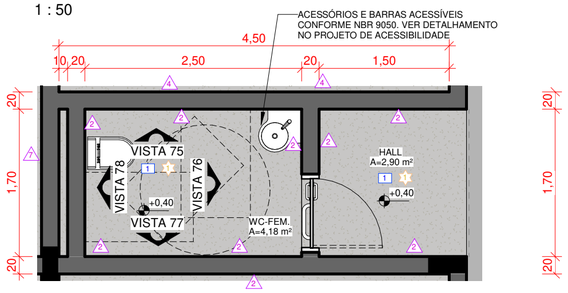

PLANTA WC FEMININO / PCD
1 : 50

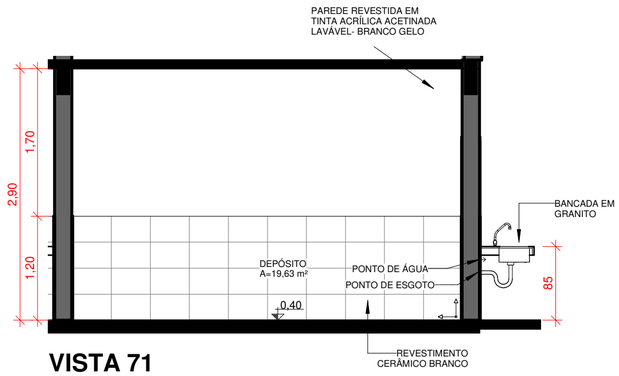

VISTA 71
1 : 50

VISTA 72
1 : 50

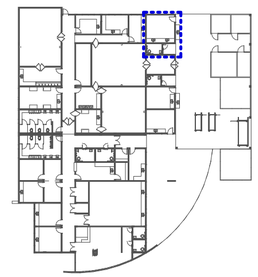

PLANTA LOCALIZAÇÃO
1 : 700

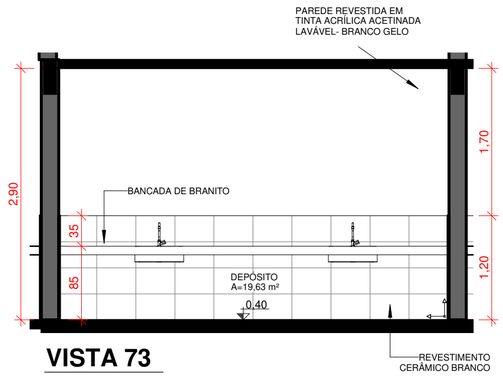

VISTA 73
1 : 50

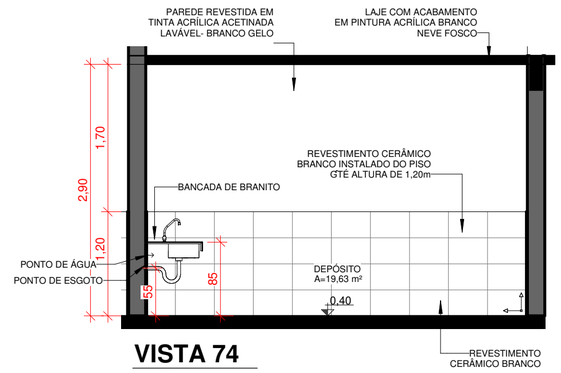

VISTA 74
1 : 50

VISTA 28
1 : 50

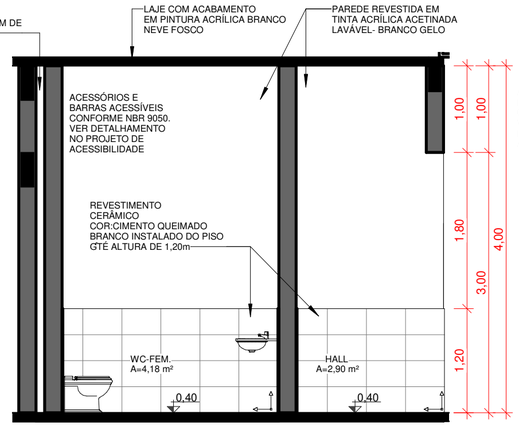

VISTA 75
1 : 50

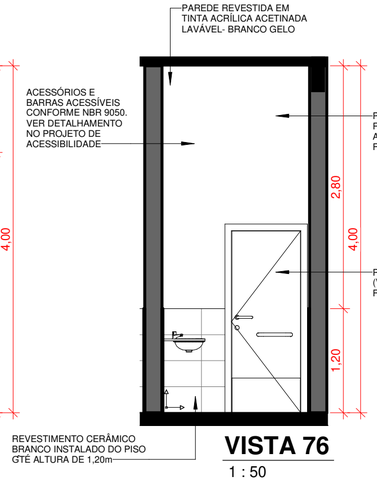

VISTA 76
1 : 50

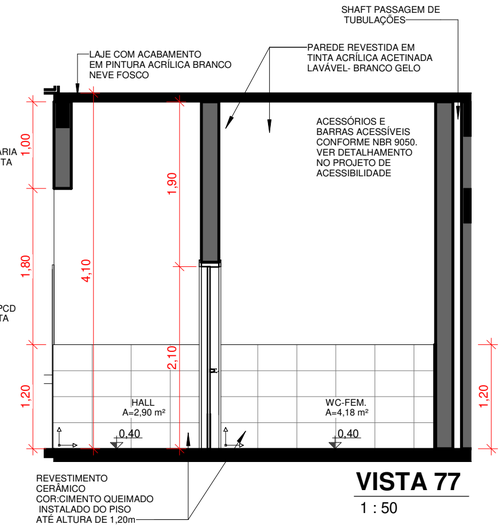

VISTA 77
1 : 50

ESPECIFICAÇÕES

0 PAREDE	1	Parede revestida por por tinta acrílica acetinada lavável.
	2	Meia parede revestida com cerâmica e meia parede com tinta acril. acetinada. Obs.: Sanitários serão utilizadas cerâmica cor cimento queimado, no restante será cor br
	3	Paredes da sala de Raio-X protegida por blindagem de barita na porta e em sua alvenaria seguindo legislação pertinente .
	4	Paredes revestidas com espuma densidade 33, recobertas de material resistente e impermeável .
	5	Parede revestida por epóxi cor cinza.
	6	Cerca de madeira para curral.
	7	Parede revestida por epóxi na cor branca.
0 PISO	1	Piso em granitina natural e cor terracota. junta plástica. Rodapés arredondados.
	2	Chão batido. Sem concreto. Colocar areia para igualar a altura com o piso.
	3	Piso de concreto com ralo no centro. O piso tem que ter uma inclinação para que toda a água escorra sem impedimento para o ralo central.
TETO	1	laje com pintura - Tinta PVA cor branco neve.
	2	Telhado aparente - Telha isotérmica com acabamento inferior em chapa lambri pré pintada
	3	Forro em toda a circulação onde haverá eletrocalha. Será utilizado o forro em placa com tabicas no encontro com paredes perpendiculares. Acabamento em tinta PVA cor branco neve
0 DIVERSOS	1	Bancada em granito com acabamento em meia esquadria. borda de 10cm.
	2	Pia de aço inox com torneira de acionamento automático

OBSERVAÇÕES:
1 - EM TODOS OS SANITÁRIOS DEVERÃO SER INSTALADOS:
Porta papel higiênico para rolo de :
papel de 300 a 500 m, com borda inferior a 1,00 m do piso
Toalheiro: Em aço inox para papel (duas dobras), com eixo do equipamento a 1,20 m do Piso
Espelho: Cristal, espessura 2mm, fixado na parede

OBS:
*DETALHES DE PEÇAS SANITÁRIAS, ACESSÓRIOS, BARRAS DE APOIO ENTRE OUTROS REFERENTES A ACESSIBILIDADE ESTÃO DETALHADAS NO PROJETO ESPECÍFICO DE ACESSIBILIDADE

*AS ALTURAS DE PEÇAS SANITÁRIAS E SUAS DIMENSÕES ESTÃO TAMBÉM ESPECIFICADAS NO PROJETO DE ACESSIBILIDADE.

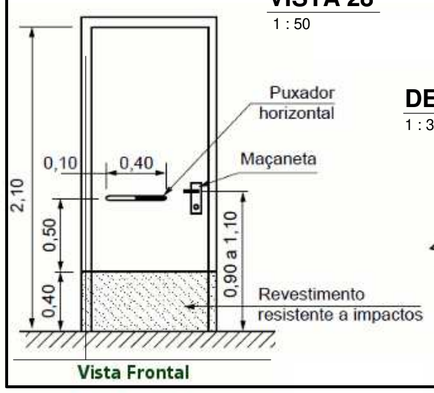

DETALHE PORTA PCD
1 : 30

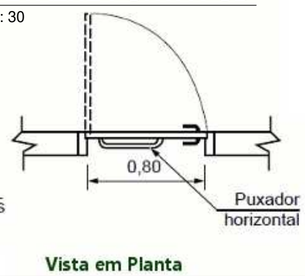

INSTITUTO FEDERAL
Rondônia

ARQUITETURA - DETALHAMENTO

ENDEREÇO: Av. Vereador Otaviano Pereira Neto, 874 – Setor 2 –CEP: 76.890-000 - Jaru/RO

EDIFÍCIO INSTITUCIONAL - TÉRREO

CLINICA VETERINÁRIA

AREA DO TERRENO ORIGINAL: **A=45857,74m²**
AREA TOTAL DA CONSTRUÇÃO: **A=1.249,23m²**
ARQUIVO: C:\Users\Alexandre\Desktop\ARQ-MEDICINA VET-JARÚ\MEDICINA VETERINÁRIA_DETALHAMENTO_compatibilização.rvt
ESCALA: **Como indicado**

Proprietário: **INSTITUTO FEDERAL DE RONDÔNIA - JARÚ**
Autor do projeto: **ALEXANDRE GONZAGA -CAU 115224-6**
Responsável técnico: **-**

CONTEÚDO: DETALHAMENTO - DEPÓSITO E WC PCD

FOLHA: **16/20**
DATA: **JULHO/2020**
DESENHO: **Arqto. Marcos Viana**

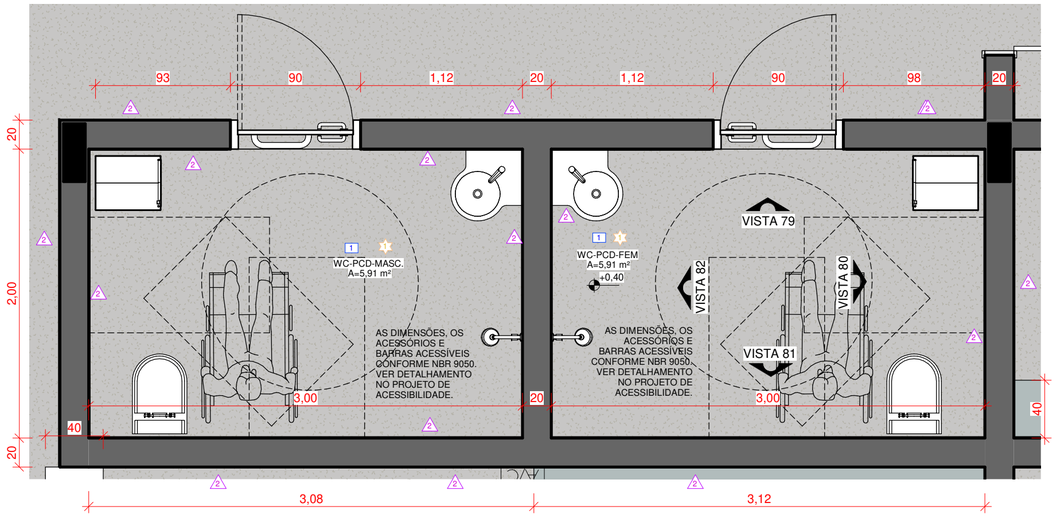

PLANTA WC-PCD - MASC E FEM.

1 : 30

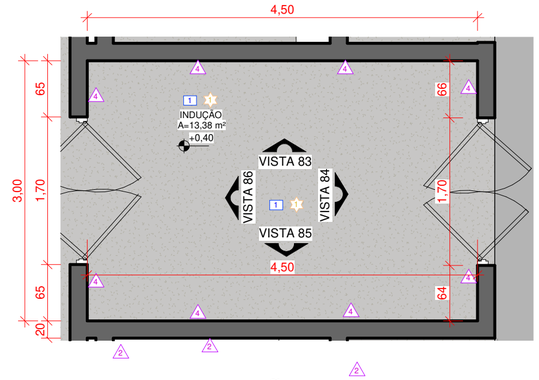

PLANTA - INDUÇÃO

1 : 50

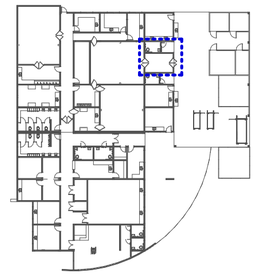

PLANTA LOCALIZAÇÃO

1 : 700

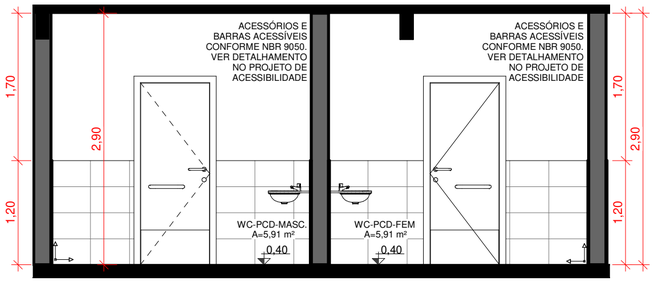

VISTA 79

1 : 50

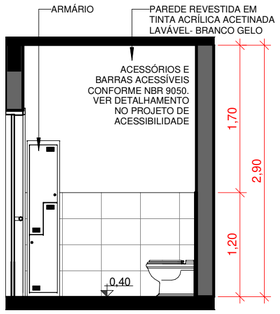

VISTA 80

1 : 50

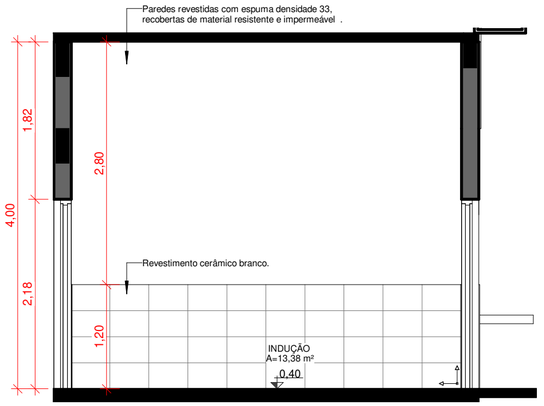

VISTA 83

1 : 50

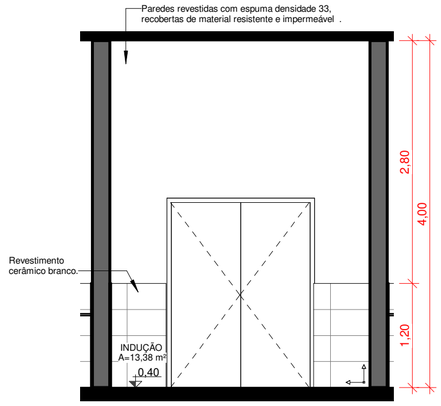

VISTA 84

1 : 50

VISTA 81

1 : 50

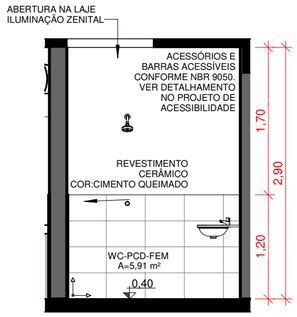

VISTA 82

1 : 50

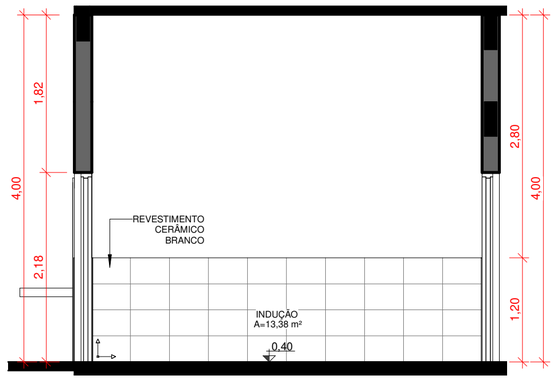

VISTA 85

1 : 50

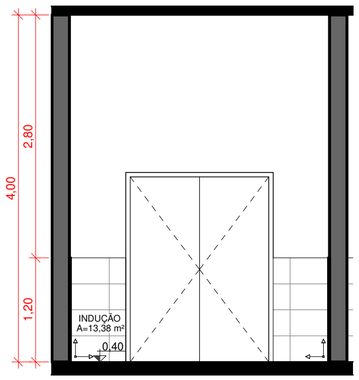

VISTA 86

1 : 50

E S P E C I F I C A Ç Õ E S

0 PAREDE	1	Parede revestida por por tinta acrílica acetinada lavável.
	2	Meia parede revestida com cerâmica e meia parede com tinta acril. acetinada. Obs.: Sanitários serão utilizadas cerâmica cor cimento queimado, no restante será cor br
	3	Paredes da sala de Raio-X protegida por blindagem de barita na porta e em sua alvenaria seguindo legislação pertinente .
	4	Paredes revestidas com espuma densidade 33, recobertas de material resistente e impermeável .
	5	Parede revestida por epóxi cor cinza.
	6	Cerca de madeira para curral.
	7	Parede revestida por epóxi na cor branca.
0 PISO	1	Piso em granitina natural e cor terracota. junta plástica. Rodapés arredondados.
	2	Chão batido. Sem concreto. Colocar areia para igualar a altura com o piso.
	3	Piso de concreto com ralo no centro. O piso tem que ter uma inclinação para que toda a água escorra sem impedimento para o ralo central.
0 TETO	13	laje com pintura - Tinta PVA cor branco neve.
	12	Telhado aparente - Telha isotérmica com acabamento inferior em chapa lambri pré pintada
	13	Forro em toda a circulação onde haverá eletrocalha. Será utilizado o forro em placa com tabicas no encontro com paredes perpendiculares. Acabamento em tinta PVA cor branco neve
0 DIVERSOS	1	Bancada em granito com acabamento em meia esquadria. borda de 10cm.
	2	Pia de aço inox com torneira de acionamento automático

OBSERVAÇÕES:

1 - EM TODOS OS SANITÁRIOS DEVERÃO SER INSTALADOS:
Porta papel higiênico para rolo de :
papel de 300 a 500 m, com borda inferior a 1,00 m do piso
Toalheiro: Em aço inox para papel (duas dobras), com eixo do equipamento a 1,20 m do Piso
Espelho: Cristal, espessura 2mm, fixado na parede

OBS:
*DETALHES DE PEÇAS SANITÁRIAS, ACESSÓRIOS, BARRAS DE APOIO ENTRE OUTROS REFERENTES A ACESSIBILIDADE ESTÃO DETALHADAS NO PROJETO ESPECÍFICO DE ACESSIBILIDADE

*AS ALTURAS DE PEÇAS SANITÁRIAS E SUAS DIMENSÕES ESTÃO TAMBÉM ESPECIFICADAS NO PROJETO DE ACESSIBILIDADE.

INSTITUTO FEDERAL
Rondônia

ARQUITETURA - DETALHAMENTO

ENDEREÇO: Av. Vereador Otaviano Pereira Neto, 874 – Setor 2 –CEP: 76.890-000 - Jaru/RO

EDIFÍCIO INSTITUCIONAL - TÉRREO

CLINICA VETERINÁRIA

ÁREA DO TERRENO ORIGINAL:	ÁREA TOTAL DA CONSTRUÇÃO:	ARQUIVO:	ESCALA:
A=45857,74m²	A=1.249,23m²	C:\Users\Alexandre\Desktop\ARQ-MEDICINA VET-JARÚ\MEDICINA VETERINÁRIA_DETALHAMENTO_compatibilização.rvt	Como indicado

Proprietário:
INSTITUTO FEDERAL DE RONDÔNIA - JARÚ

Autor do projeto:
ALEXANDRE GONZAGA -CAU 115224-6

Responsável técnico:
-

CONTEÚDO:
DETALHAMENTO - WC-PCD - MASC E FEM.

FOLHA:
17/20

DATA:
JULHO/2020

DESENHO:
Arqto. Marcos Viana

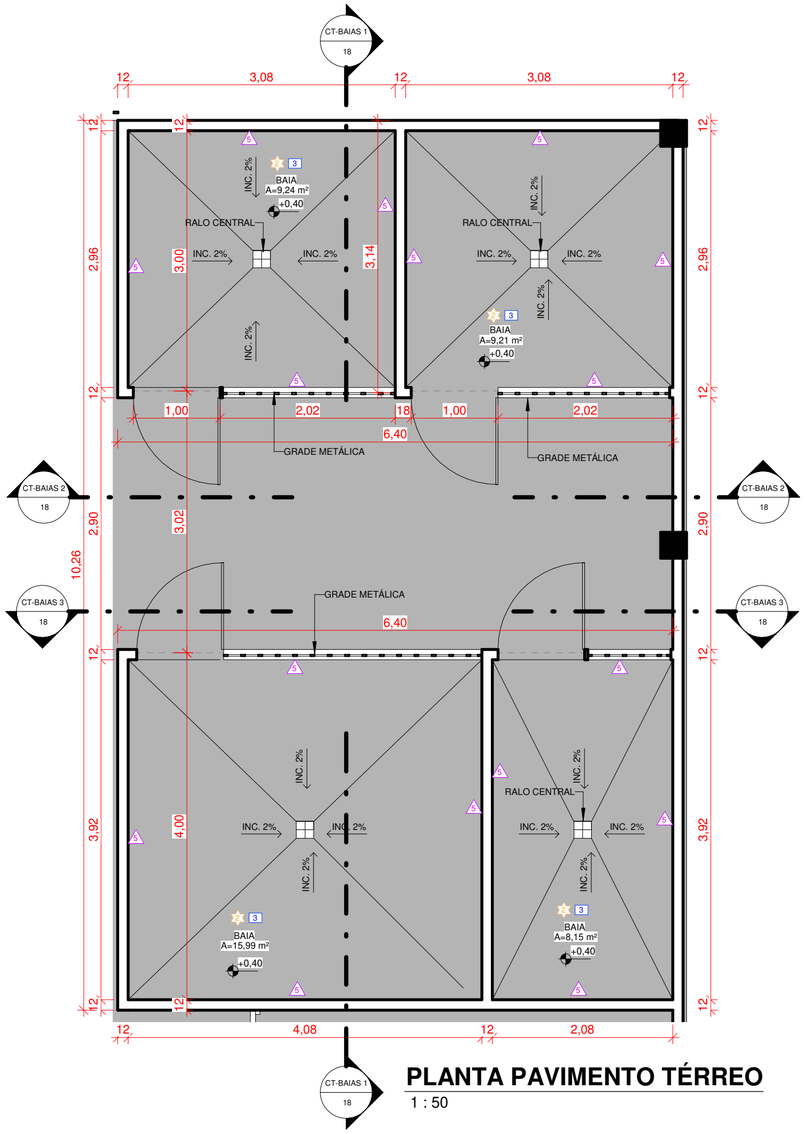

PLANTA PAVIMENTO TÉRREO

1 : 50

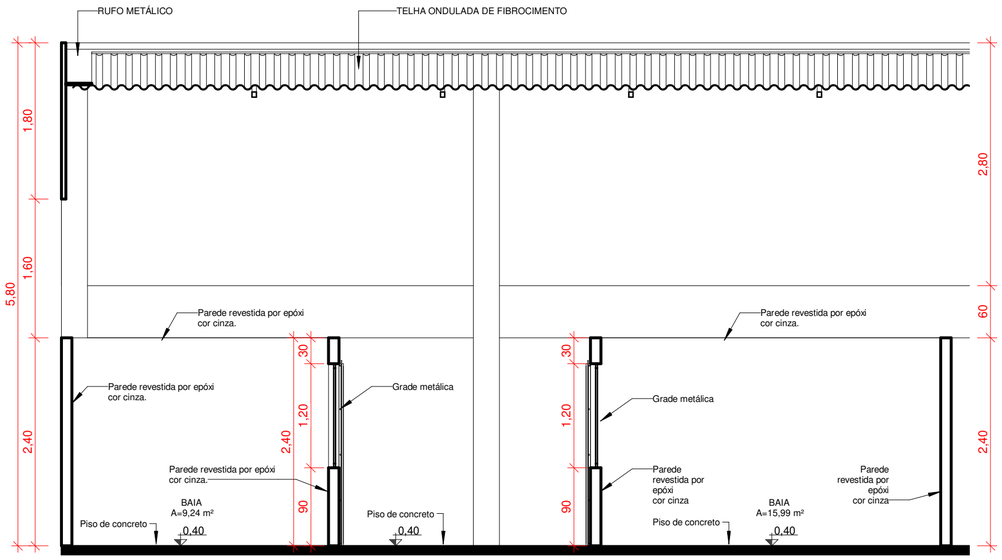

CT-BAIAS 1

1 : 50

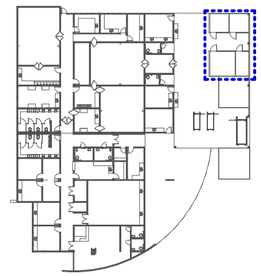

PLANTA LOCALIZAÇÃO

1 : 700

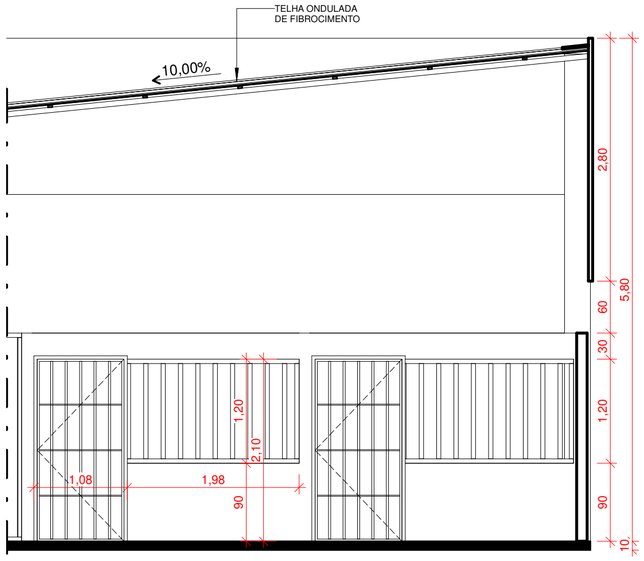

CT-BAIAS 2

1 : 50

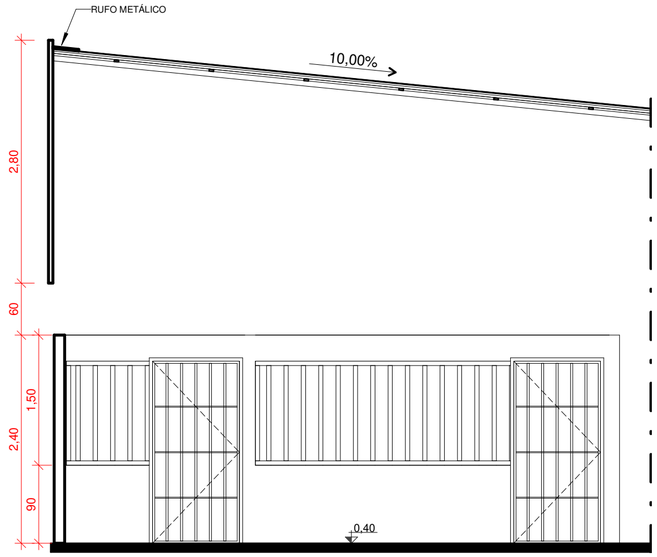

CT-BAIAS 3

1 : 50

E S P E C I F I C A Ç Õ E S

PAREDE	1	Parede revestida por por tinta acrílica acetinada lavável.
	2	Meia parede revestida com cerâmica e meia parede com tinta acril. acetinada. Obs.: Sanitários serão utilizadas cerâmica cor cimento queimado, no restante será cor br
	3	Paredes da sala de Raio-X protegida por blindagem de barita na porta e em sua alvenaria seguindo legislação pertinente .
	4	Paredes revestidas com espuma densidade 33, recobertas de material resistente e impermeável .
	5	Parede revestida por epóxi cor cinza.
	6	Cerca de madeira para curral.
	7	Parede revestida por epóxi na cor branca.
PISO	1	Piso em granitina natural e cor terracota. junta plástica. Rodapés arredondados.
	2	Chão batido. Sem concreto. Colocar areia para igualar a altura com o piso.
	3	Piso de concreto com ralo no centro. O piso tem que ter uma inclinação para que toda a água escorra sem impedimento para o ralo central.
TETO	1	laje com pintura - Tinta PVA cor branco neve.
	2	Telhado aparente - Telha isotérmica com acabamento inferior em chapa lambri pré pintada
	3	Forro em toda a circulação onde haverá eletrocalha. Será utilizado o forro em placa com tabicas no encontro com paredes perpendiculares. Acabamento em tinta PVA cor branco neve
DIVERSOS	1	Bancada em granito com acabamento em meia esquadria. borda de 10cm.
	2	Pia de aço inox com torneira de acionamento automático

OBSERVAÇÕES:

1 - EM TODOS OS SANITÁRIOS DEVERÃO SER INSTALADOS:

Porta papel higiênico para rolo de :
papel de 300 a 500 m, com borda inferior a 1,00 m do piso
Toalheiro: Em aço inox para papel (duas dobras), com eixo do equipamento a 1,20 m do Piso
Espelho: Cristal, espessura 2mm, fixado na parede

INSTITUTO FEDERAL
Rondônia

ARQUITETURA - DETALHAMENTO

ENDEREÇO: Av. Vereador Otaviano Pereira Neto, 874 – Setor 2 –CEP: 76.890-000 - Jaru/RO

EDIFÍCIO INSTITUCIONAL - TÉRREO

CLINICA VETERINÁRIA

ÁREA DO TERRENO ORIGINAL:	ÁREA TOTAL DA CONSTRUÇÃO:	ARQUIVO:	ESCALA:
A=45857,74m²	A=1.249,23m²	C:\Users\Alexandre\Desktop\ARQ-MEDICINA VET-JARÚ\MEDICINA VETERINÁRIA_DETALHAMENTO_compatibilização.rvt	Como indicado

Proprietário:
INSTITUTO FEDERAL DE RONDÔNIA - JARÚ

Autor do projeto:
ALEXANDRE GONZAGA -CAU 115224-6

Responsável técnico:
-

CONTEÚDO:
DETALHAMENTO BAIAS

FOLHA:
18/20

DATA:
JULHO/2020

DESENHO:
Arqto. Marcos Viana

PLANTA TÉRREO GERAL

1 : 75

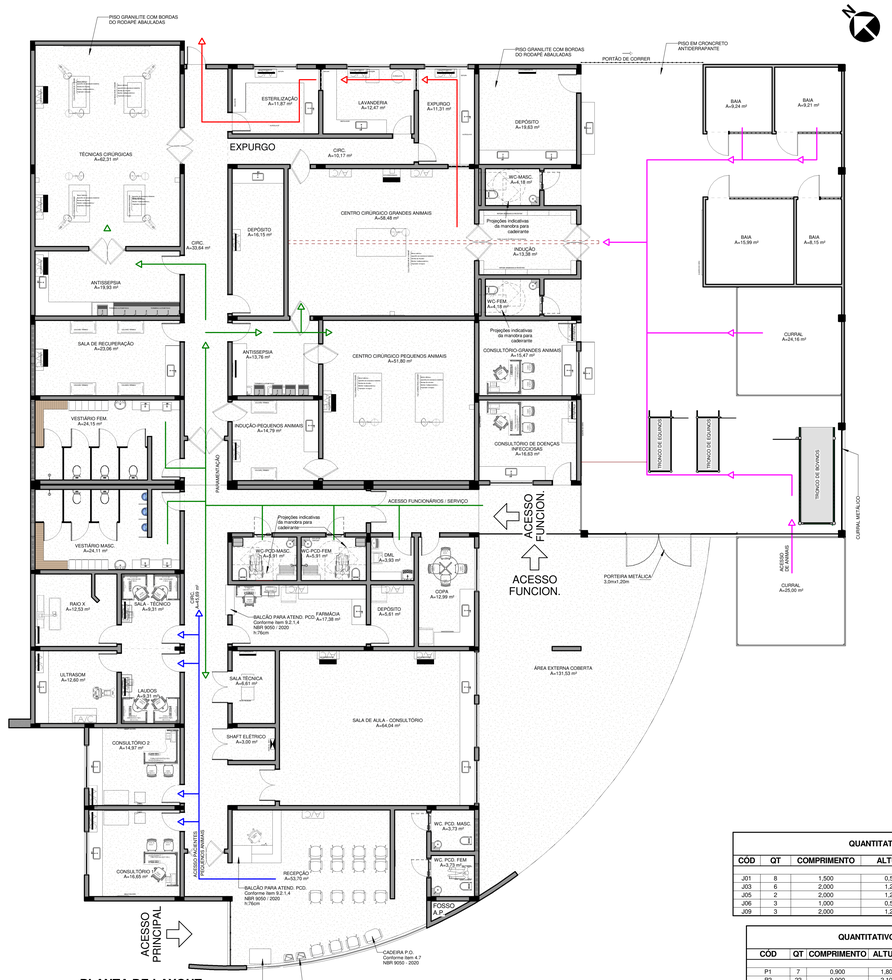

PLANTA DE LAYOUT

1 : 100

QUANTITATIVO DE JANELAS				
CÓD	QT	COMPRIMENTO	ALTURA	DESCRIÇÃO
J01	8	1,500	0,500	Janela simples de alumínio e vidro
J03	6	2,000	1,200	Janela de correr em alumínio e vidro.
J05	2	2,000	1,200	Janela de correr com 4 painéis em alumínio e vidro.
J06	3	1,000	0,500	Janela tipo boca de lobo em alumínio e vidro.
J09	3	2,000	1,200	Janela simples de alumínio e vidro

QUANTITATIVO DE PORTAS E GRADIS				
CÓD	QT	COMPRIMENTO	ALTURA	DESCRIÇÃO
P1	7	0,900	1,800	Porta de madeira semioca com forras de madeira
P2	22	0,900	2,100	Porta de abrir de madeira, semioca com forras de madeira
P3	4	1,500	2,100	Porta de madeira semioca com forras de madeira
P4	6	1,600	2,100	Porta vai e vem duas folhas
P5	5	0,900	2,100	Porta vai e vem uma folha
P7	4	1,000	2,100	Porta para baia em grade metálica
P8	6	0,800	2,100	Porta para WC PCD conforme NBR 9050
P10	1	0,900	2,100	Porta de abrir -Veneziana de alumínio anodizado - Ventilada.

ESPECIFICAÇÕES

PAREDE	A1	Parede revestida por por tinta acrílica acetinada lavável.
	A2	Paredes do banheiro revestidas com cerâmica esmaltada com tinta acril. acetinada. Obs.: Sanitários serão utilizadas cerâmica cor cimento queimado, ou restante será cor br.
	A3	Paredes da sala de Raio-X protegida por blindagem de barita na porta e em sua alvenaria seguindo legislação pertinente
	A4	Paredes revestidas com espuma densidade 33, recobertas de material resistente e impermeável
	A5	Parede revestida por epóxi cor cinza.
	A6	Cerca de madeira para curral.
	A7	Parede revestida por epóxi na cor branca.
PISO	P1	Piso em granitina natural e cor terracota, junta plástica. Rodapés arredondados.
	P2	Chão batido. Sem concreto. Colocar areia para igualar a altura com o piso.
	P3	Piso de concreto com raio no centro. O piso tem que ter uma inclinação para que toda a água escorra sem impedimento para o ralo central.
TETO	T1	Iaje com pintura - Tinta PVA cor branco neve.
	T2	Telhado aparente - Telha ecônomica com acabamento inferior em chapa lambri pré pintada.
	T3	Forro em toda a circulação onde haverá eletrocalha. Será utilizado o forro em placa com tabicas no encontro com paredes perpendiculares. Acabamento em tinta PVA cor branco neve.
DIVERSOS	D1	Bancada em granito: com acabamento em meia esquadria, borda de 10cm.
	D2	Pia de aço inox com torneira de acionamento automático

OBSERVAÇÕES:
1 - EM TODOS OS SANITÁRIOS DEVERÃO SER INSTALADOS:
Porta papel higiênico: para rolo do papel de 300 a 500 m. com borda inferior a 1,00 m do piso
Toalheiro: Em aço inox para papel (duas dobras), com eixo do equipamento a 1,20 m do Piso;
Espelho: Cristal, espessura 2mm, fixado na parede

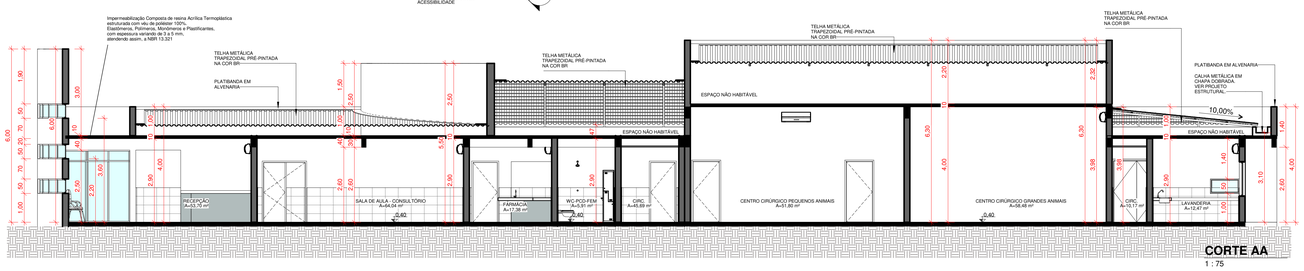

CORTE AA

1 : 75

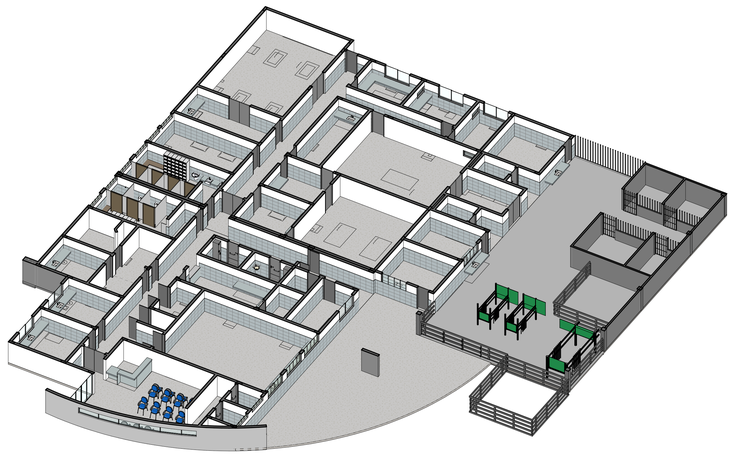

PLANTA EM PERSPECTIVA

APROVAÇÃO:

ARQUITETURA - DETALHAMENTO

ENDEREÇO: Av. Vereador Otaviano Pereira Neto, 874 – Setor 2 –CEP: 76.890-000 - Jaru/RO

CLINICA VETERINÁRIA
EDIFÍCIO INSTITUCIONAL - TÉRREO

Proprietário:
INSTITUTO FEDERAL DE RONDÔNIA - JARÚ

Autor do projeto
ALEXANDRE GONZAGA -CAU 115224-6

Responsável técnico
-

INSTITUTO FEDERAL
Rondônia

DESCRIÇÃO DOS PAVIMENTOS:
TÉRREO

CONTEÚDO:
PLANTA TÉRREO
PLANTA LAYOUT
CORTE AA
PLANTA EM PERSPECTIVA

ÁREA DO TERRENO ORIGINAL: **A=45857,74m²**
ÁREA TOTAL DA CONSTRUÇÃO: **A=1.349,23m²**
INDICE CONTROLE CAPTAÇÃO ÁGUA PLUVIAL:
INDICE PAISAGÍSTICO:

FOLHA: **19/20**
DATA: **JULHO/2020**
DESENHO: **Arqto. Marcos Viana**

ARQUIVO:
C:\Users\Marcos\OneDrive\Área de Trabalho\ARQ-ARQUITETURA\ARQ-ARQUITETURA\ARQ_CLINICA VETERINÁRIA\ARQ_CLINICA VETERINÁRIA_V1.0.rvt

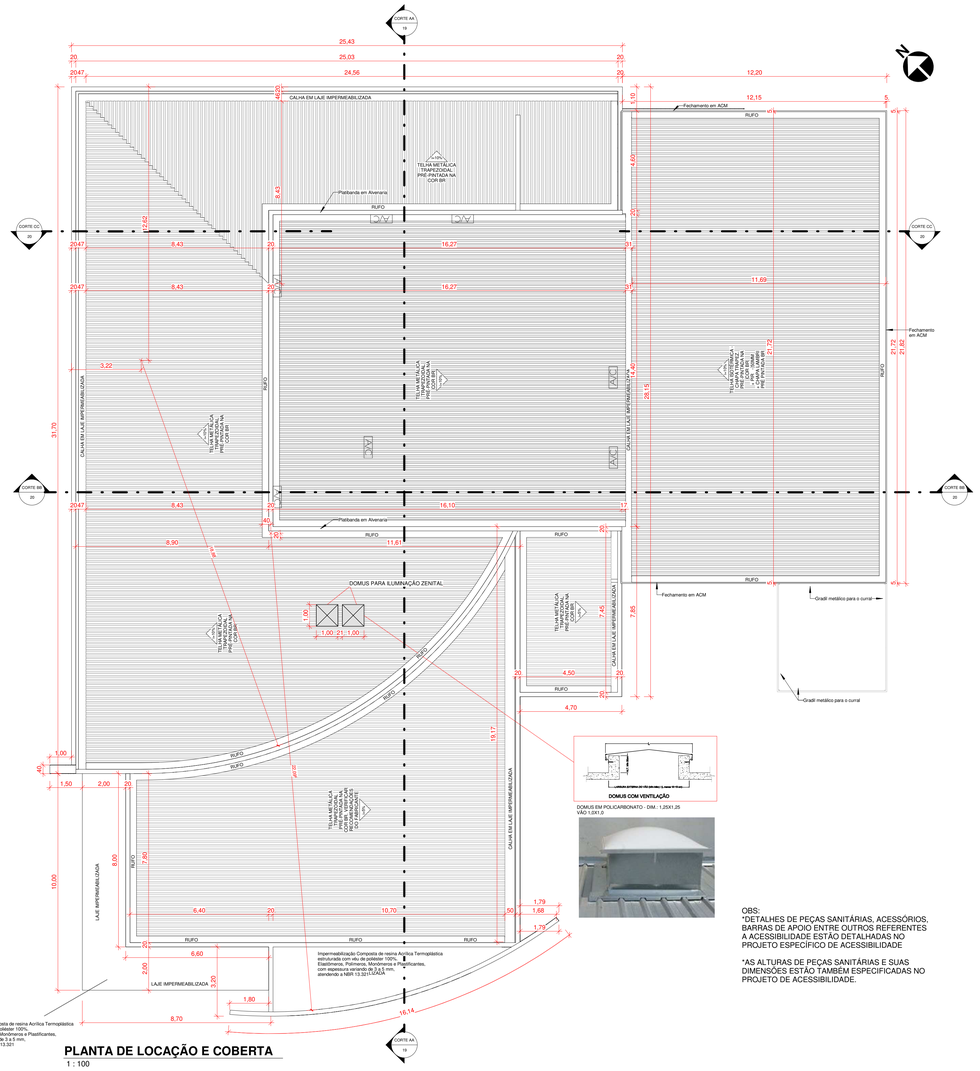

PLANTA DE LOCAÇÃO E COBERTA
1 : 100

DOMUS COM VENTILAÇÃO
DOMUS EM POLICARBONATO - DIM.: 1.25X1.25
VÃO 1.0X1.0

OBS:
*DETALHES DE PEÇAS SANITÁRIAS, ACESSÓRIOS, BARRAS DE APOIO ENTRE OUTROS REFERENTES A ACESSIBILIDADE ESTÃO DETALHADAS NO PROJETO ESPECÍFICO DE ACESSIBILIDADE

*AS ALTURAS DE PEÇAS SANITÁRIAS E SUAS DIMENSÕES ESTÃO TAMBÉM ESPECIFICADAS NO PROJETO DE ACESSIBILIDADE.



FACHADA SUDESTE
1 : 75

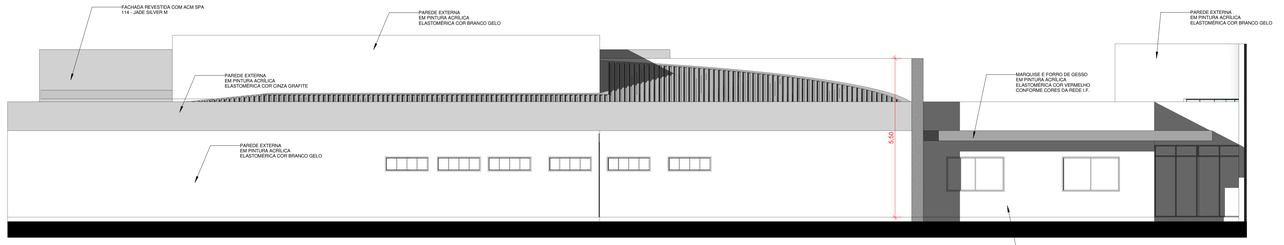

FACHADA NOROESTE
1 : 75

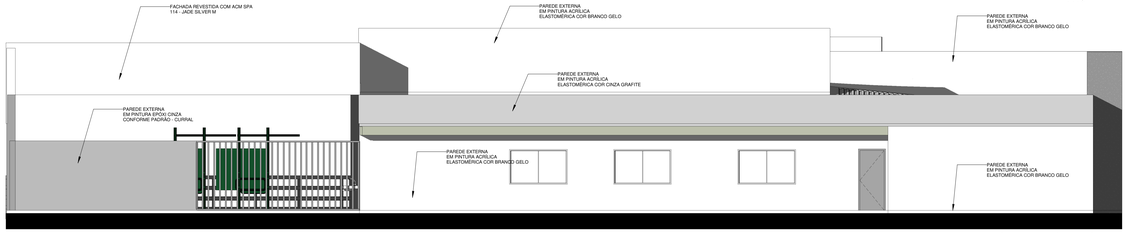

FACHADA NORDESTE
1 : 75

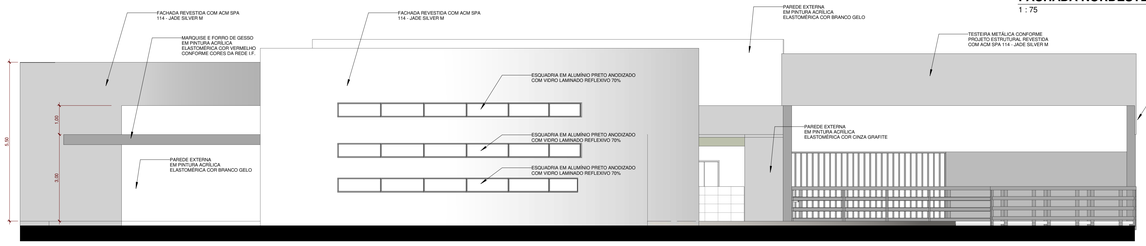

FACHADA SUDOESTE
1 : 75

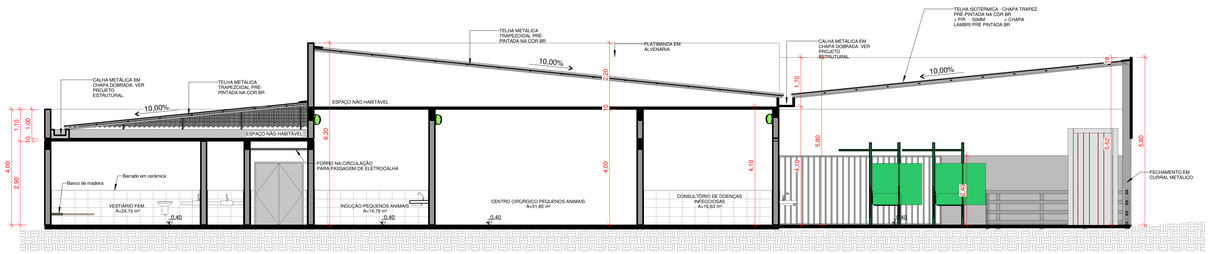

CORTE BB
1 : 75

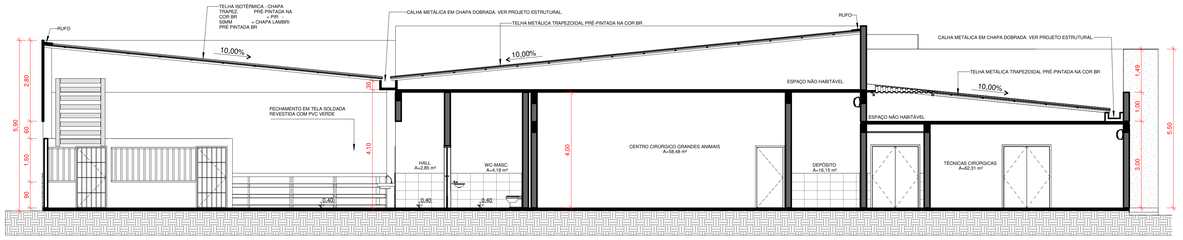

CORTE CC
1 : 75

PLANTA DE LOCAÇÃO
esc.: 1:1000

APROVAÇÃO:

ARQUITETURA - DETALHAMENTO

ENDEREÇO: Av. Vereador Otaviano Pereira Neto, 874 – Setor 2 –CEP: 76.890-000 - Jaru/RO

CLINICA VETERINÁRIA
EDIFÍCIO INSTITUCIONAL - TÉRREO

Proprietário: INSTITUTO FEDERAL DE RONDÔNIA - JARÚ

Autor do projeto: **ALEXANDRE GONZAGA -CAU 115224-6**

Responsável técnico: -

INSTITUTO FEDERAL
Rondônia

DESCRIÇÃO DOS PAVIMENTOS: **TÉRREO**		
CONTEÚDO: PLANTA DE COBERTURA, CORTE BB, CORTE CC, FACHADAS, IMPLANTAÇÃO	ÁREA DO TERRENO ORIGINAL: **A=44857,74m²**	FOLHA: **20/20**
	ÁREA TOTAL DA CONSTRUÇÃO: **A=1.249,23m²**	
	INDICE CONTROLE CAPTAÇÃO ÁGUA PLUVIAL:	
	INDICE PAISAGÍSTICO:	DATA: **JULHO/2020**
	ARQUIVO: C:\+ JARU\+ARQUITETURA\+Otaviano\+JARU-ARQCLINA VERMELHA_ESTUDANARRO_compatibilizado.dwg	DESENHO: **Arqto. Marcos Viana**

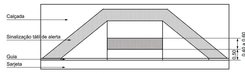

Rebaixamento de calçada – Alternativa

Imagem retirada da NBR 16537:2016 Figura 24 – REBAIXO DO MEIO FIO

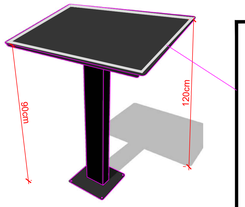

MAPA ACESSÍVEL EM PEDESTAL.
Hmin.: 0,90m
Hmáx.:1,20m

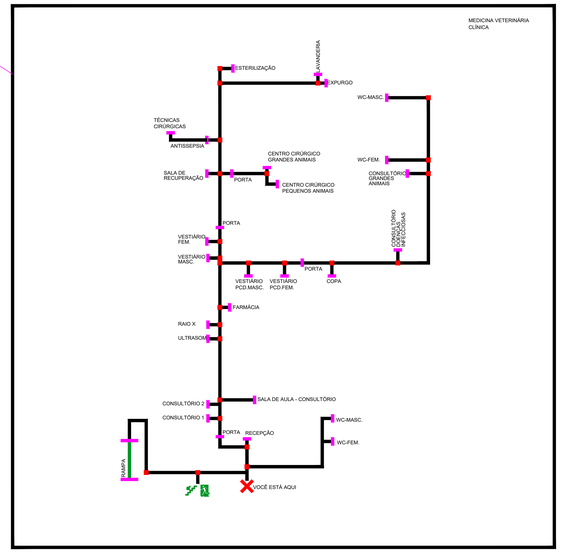

CALÇADA - ESPECIFICAÇÕES	
TIPOLOGIA	REPRESENTAÇÃO
GRAMA ESMERALDA	
CONCRETO POLIDO (e=5cm ; FCK min. de 20MPa) - CALÇADA -	
CONCRETO CAMUÇADO (e=5cm ; FCK min. de 20MPa) - REBAIXOS -	
PISO TÁTIL DE ALERTA EM LADRILHO HIDRÁULICO (25cmx25cmx3cm)	
PISO TÁTIL DIRECIONAL EM LADRILHO HIDRÁULICO (25cmx25cmx3cm)	
MEIO FIO DE CONCRETO 5x25x100cm (altura de 15cm ; FCK min. de 10MPa)	

DETALHE 06 - MEIO FIO EM CONCRETO PRÉ- MOLDADO RETO/CURVO (5x25x100cm) FCK=20mpa (PARA CANTEIRO/JARDINS)

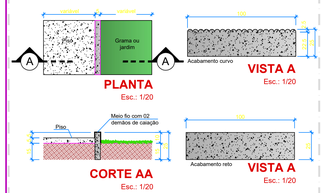

DETALHE 07- MEIO FIO EM CONCRETO PRÉ- MOLDADO RETO/CURVO (9v12x30x100cm) FCK=20/30mpa

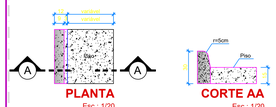

PLANILHA RETIRADA DA NBR9050 PARA ORIENTAÇÃO DOS COMANDOS E CONTROLES A SEREM APLICADOS.

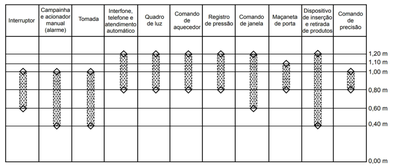

Altura para comandos e controles

Imagem retirada da NBR 9050 Figura 15 – Alcance manual lateral e frontal com deslocamento do tronco
ILUSTRANDO SITUAÇÕES EM QUE HÁ BANCADA EM FRENTE a JANELAS NO PROJETO
ADOTAREMOS PETORIL MÁXIMO DE 1,1m NOS AMBIENTES PERMITINDO ACIONAMENTO DAS JANELAS.

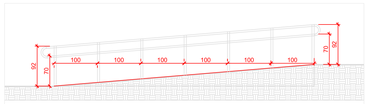

Barras horizontais

LAVATÓRIO COM h=85cm
SEM OBSTRUÇÃO - COLUNA
Conforme Fig. 14B da NBR 9050/2020

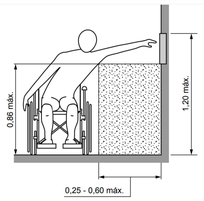

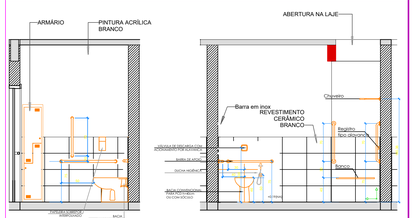

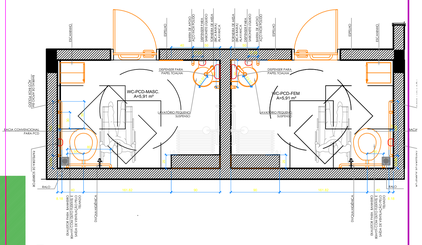

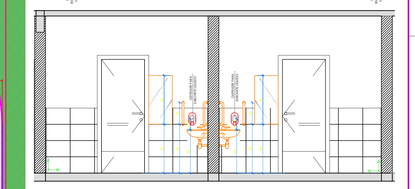

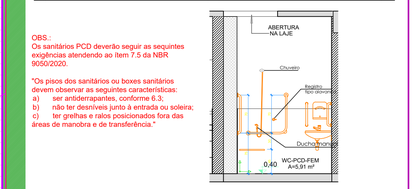

OBS.:
Os sanitários PCD deverão seguir as seguintes exigências atendendo ao item 7.5 da NBR 9050/2020.

"Os pisos dos sanitários ou boxes sanitários devem observar as seguintes características:
a) ser antiderrapantes, conforme 6.3;
b) não ter desníveis junto à entrada ou soleira;
c) ter grelhas e ralos posicionados fora das áreas de manobra e de transferência."

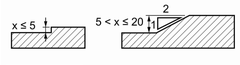

Tratamento de desníveis

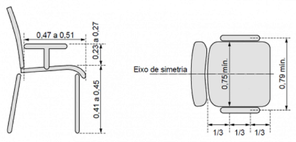

a) Vista lateral **b) Vista superior**

CADEIRA P.O. CONFORME NBR 9050/2020

APROVAÇÃO:

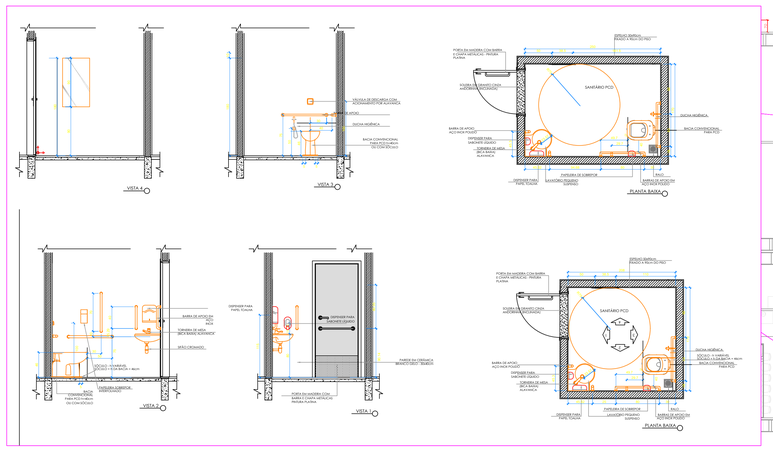

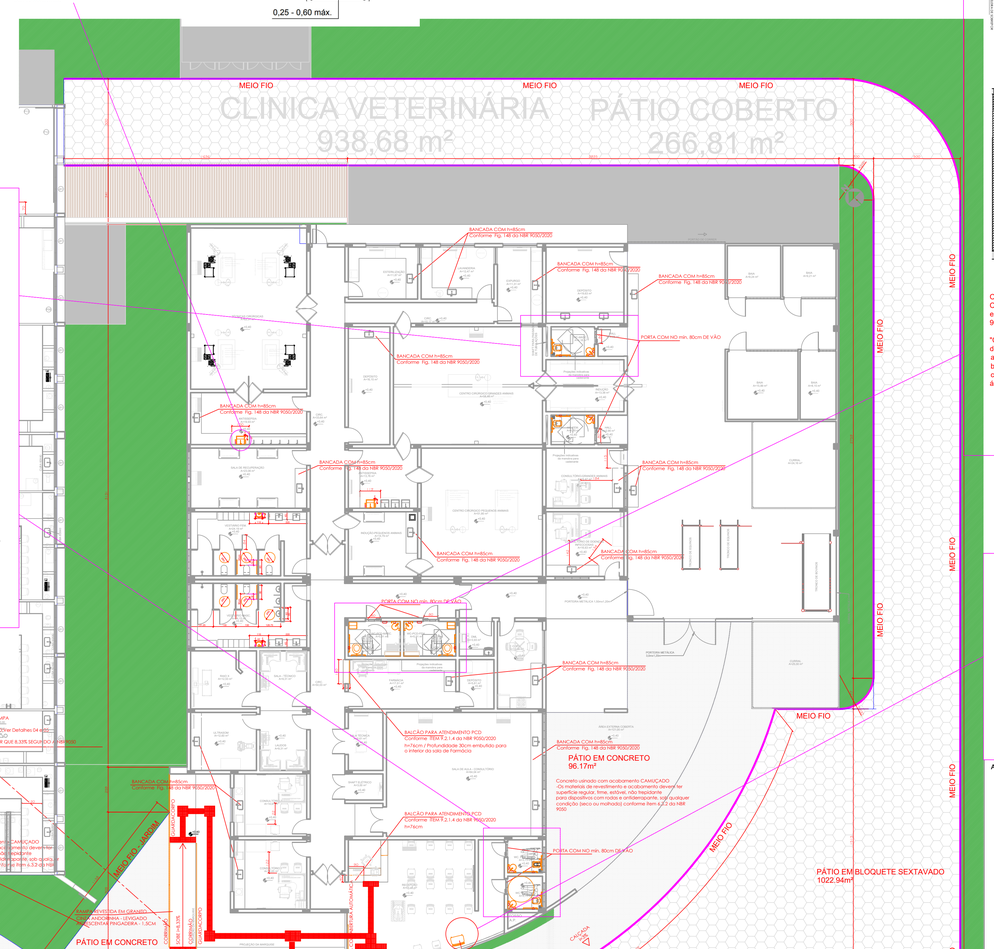

ARQUITETURA - ACESSIBILIDADE

ENDEREÇO: Av. Vereador Otaviano Pereira Neto, 874 – Setor 2 –CEP: 76.890-000
Jaru/RO

CLINICA VETERINÁRIA
01 PAVIMENTO

Proprietário:
INSTITUTO FEDERAL DE RONDÔNIA - JARÚ

Autor do projeto
ALEXANDRE GONZAGA -CAU 115224-6

Responsável técnico
-

INSTITUTO FEDERAL
Rondônia

DESCRIÇÃO DOS PAVIMENTOS:
IMPLANTAÇÃO

CONTEÚDO:
PLANTA DE IMPLANTAÇÃO
-ACESSIBILIDADE
DETALHES CONSTRUTIVOS

ÁREA DO TERRENO ORIGINAL: A=45857,74m²
ÁREA TOTAL DA CONSTRUÇÃO: A=1.205,53m²
INDICE CONTROLE CAPTAÇÃO ÁGUA PLUVIAL:
INDICE PAISAGÍSTICO:

FOLHA: **01/02**
DATA: JULHO/2020
DESENHO: VIAROCHA ARQUITETURA

ARQUIVO: 01-CLINICA VETERINÁRIA.dwg, 02-CLINICA-INFRAESTRUTURA VERTICAL VETERINÁRIA.dwg, 03-CLINICA-INFRA-ESTRUTURA.dwg

DETALHE 03 – VAGA PARA IDOSOS

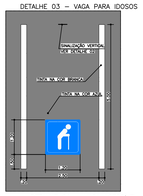

DETALHE 01 – VAGA ACESSÍVEL

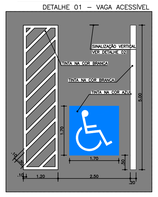

DETALHE 02 – SINALIZAÇÃO VERTICAL

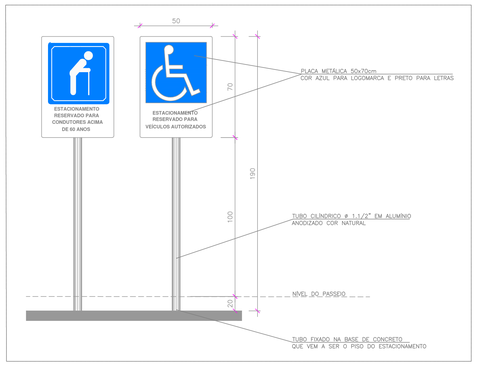

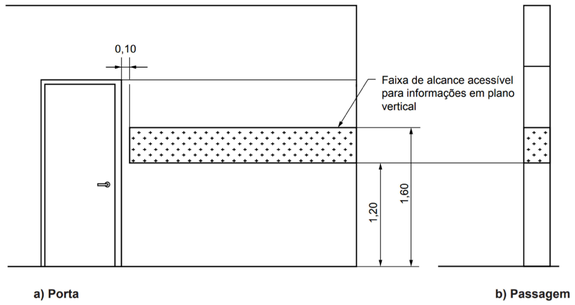

Sinalização de portas e passagens – Faixa de alcance acessível

DETALHE - SINALIZAÇÃO TÁTIL

SINALIZAÇÃO TÁTIL BATENTE PORTA SANITÁRIO MASC / FEM

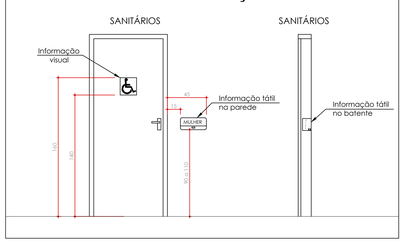

DETALHE 08

BANCADA / ESPELHO

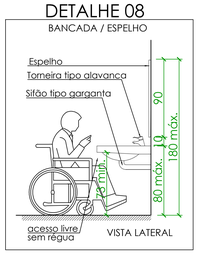

DETALHE 11 - CORRIMÃO E GUARDA-CORPO

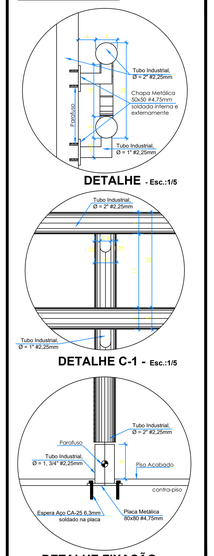

DETALHE 10

INSTALAÇÃO DAS BARRAS NO MICTÓRIO ACESSÍVEL

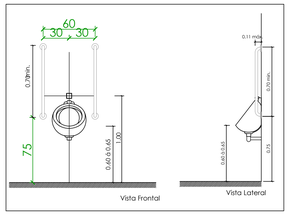

DETALHE 04 - BATE RODAS

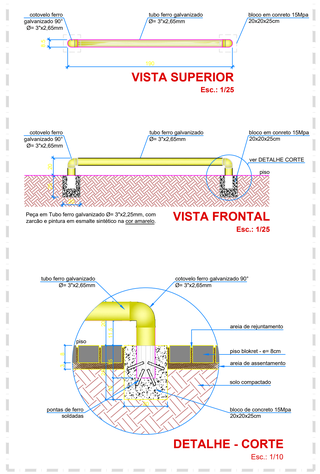

DETALHE 18

INSTALAÇÃO DA BARRA LAVATÓRIO

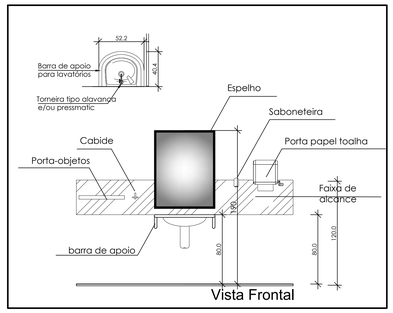

DETALHE 06

BEBEDOURO ACESSÍVEL

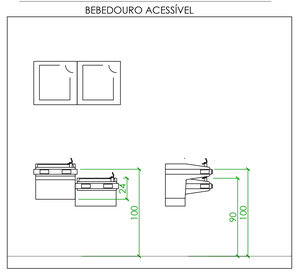

DETALHE 04

SINALIZAÇÃO TÁTIL DE CORRIMÃOS

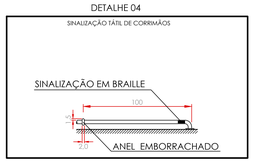

DETALHE 13

CORRIMÃO

DETALHE 13 - CORRIMÃO

OBS.: A solda deve constar em toda a extensão da união das peças, calafetada com massa plástica impedindo o penetração de água.

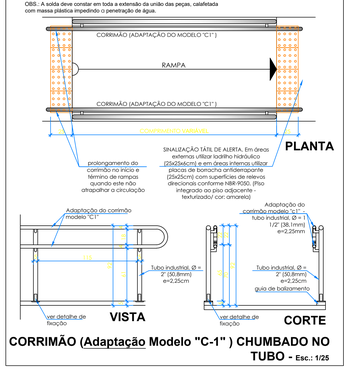

CORRIMÃO (Adaptação Modelo "C-1") CHUMBADO NO TUBO - Esc.: 1/25

DETALHE 14

GUARDA-CORPO

DETALHE 14 - GUARDA-CORPO

OBS.: A solda deve constar em toda a extensão da união das peças, calafetada com massa plástica impedindo o penetração de água.

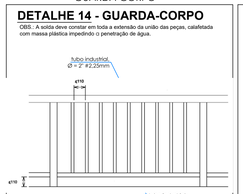

VISTA FRONTAL
GUARDA-CORPO FIGURA 2
RETIRADO DA NBR 14718:2001

DETALHE 12

SINALIZAÇÃO NO PISO

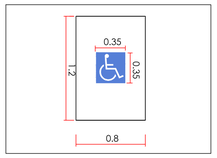

DETALHE 15

DEGRAUS DA ESCADA

DETALHE 15 - DEGRAUS DA ESCADA

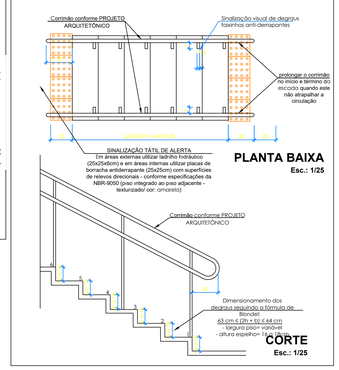

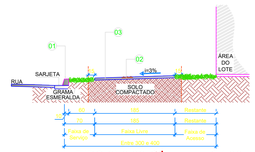

TIPO 3) 3,00 ≤ Largura < 4,00m

DESENHO GENÉRICO DA CALÇADA - CORTE - Esc.: 1/50

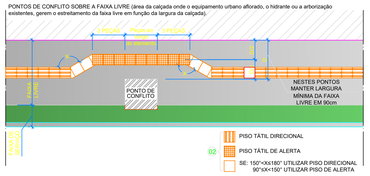

DETALHE GENÉRICO- INTERFERÊNCIAS NA FAIXA LIVRE

Esc.: 1/50

DETALHE 05

PISO TÁTIL ALERTA

USO INTERNO: Emborachado
USO EXTERNO: Ladrilho Hidraúlico



Conforme Norma NBR-9050

PISO TÁTIL DIRECIONAL

USO INTERNO: Emborachado
USO EXTERNO: Ladrilho Hidraúlico

Conforme Norma NBR-9050

DETALHE 07

PORTAS SANITÁRIOS ADAPTADOS

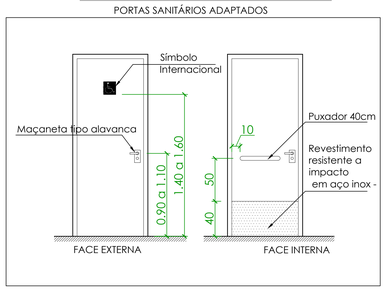

BACIA SANITÁRIA

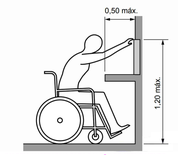

IMAGEM ILUSTRATIVA PARA BALCÃO DE ATENDIMENTO
A SER CONSIDERADO NA RECEPÇÃO E BALCÃO DA FARMÁCIA
RETIRADA DO SITE: http://primeacessibilidade.com.br/

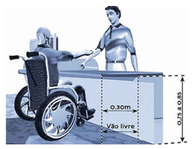

IMAGEM ILUSTRATIVA PARA BALCÃO DE ATENDIMENTO
A SER CONSIDERADO NA RECEPÇÃO E BALCÃO DA FARMÁCIA
RETIRADA DA NBR 9050

IMAGEM ILUSTRATIVA PARA BACIA SANITÁRIA
A SER CONSIDERADO NOS BANHEIROS E VESTIÁRIOS
RETIRADA DA NBR 9050

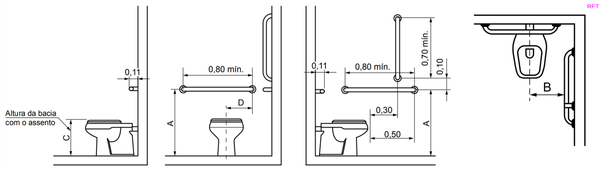

a) Vista lateral direita
b) Vista frontal
c) Vista lateral esquerda
d) Vista superior

Legenda

Cotas	Adulto m
A	0,75
B	0,40
C	0,46
D	0,30

CHUVEIRO

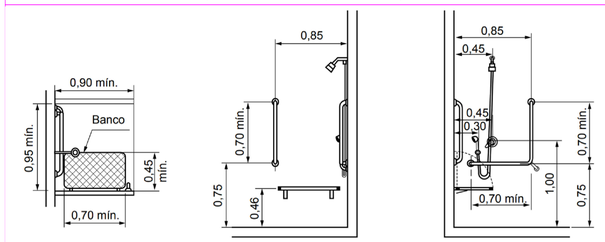

IMAGEM ILUSTRATIVA PARA CHUVEIRO
A SER CONSIDERADO NOS VESTIÁRIOS PCD
RETIRADA DA NBR 9050

Vistas superior, lateral e frontal

MICTÓRIO

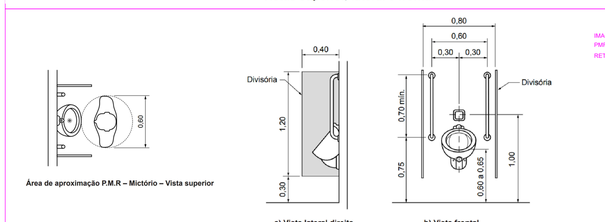

a) Vista lateral direita
b) Vista frontal

IMAGEM ILUSTRATIVA PARA MICTÓRIOS PARA PMR A SER CONSIDERADO NOS VESTIÁRIOS
RETIRADA DA NBR 9050

LAVATÓRIO

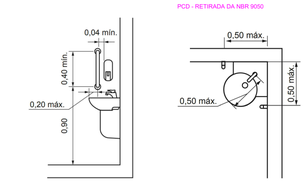

Vista lateral – Barra vertical

IMAGEM ILUSTRATIVA PARA LAVATÓRIO
A SER CONSIDERADO NOS BANHEIROS E VESTIÁRIOS
PCD - RETIRADA DA NBR 9050

APROVAÇÃO:

ARQUITETURA - ACESSIBILIDADE

ENDEREÇO: Av. Vereador Otaviano Pereira Neto, 874 – Setor 2 –CEP: 76.890-000 Jaru/RO

CLINICA VETERINÁRIA
01 PAVIMENTO

Proprietário: INSTITUTO FEDERAL DE RONDÔNIA - JARÚ

Autor do projeto: **ALEXANDRE GONZAGA -CAU 115224-6**

Responsável técnico: -

INSTITUTO FEDERAL
Rondônia

DESCRIÇÃO DOS PAVIMENTOS: **IMPLANTAÇÃO**

CONTEÚDO: DETALHES CONSTRUTIVOS, RECORTES - NBR 9050-2020

ÁREA DO TERRENO ORIGINAL: **A=4585,74m²**
ÁREA TOTAL DA CONSTRUÇÃO: **A=1.205,53m²**
ÍNDICE CONTROLE E CAPTAÇÃO ÁGUA PLUVIAL:
ÍNDICE PAISAGÍSTICO:
ARQUIVO: 2-ARQUITETURA-VETERINÁRIA.DWG, 2-DETALHES-CONSTRUTIVOS-VETERINÁRIA.DWG, Relatório-NBR-ST-SEÇÃO.xlsx

FOLHA: **02/02**
DATA: **JULHO/2020**
DESENHO: **VIANCHA ARQUITETURA**